

10 LAT GOSPODARCZEGO WZROSTU BYDGOSZCZY



1. miejsce w rankingach
polskich miast przyjaznych inwestorom



Silna gospodarka
przemysł, logistyka, IT



150 ha
terenów inwestycyjnych

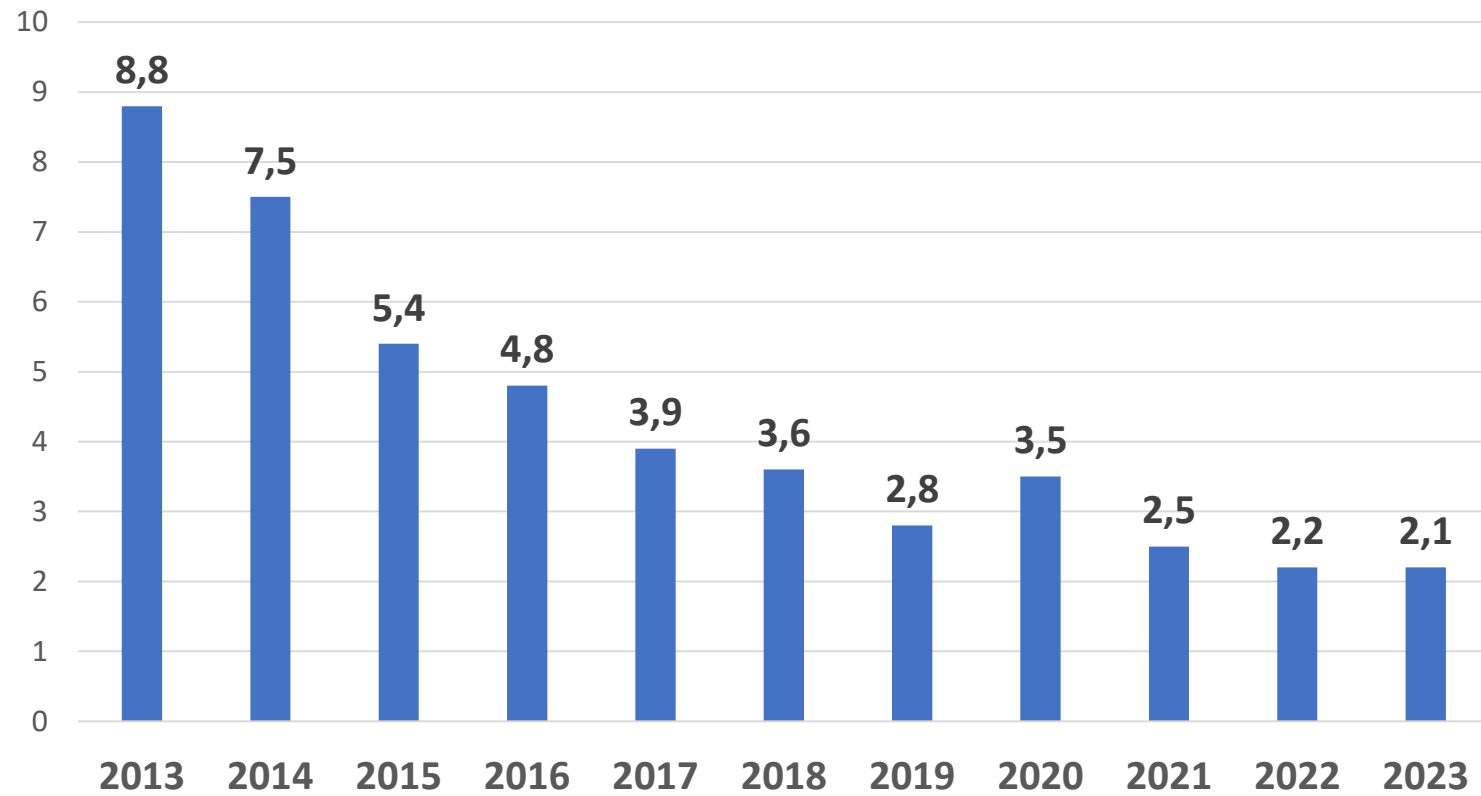


1 milion mieszkańców
w promieniu 50 km

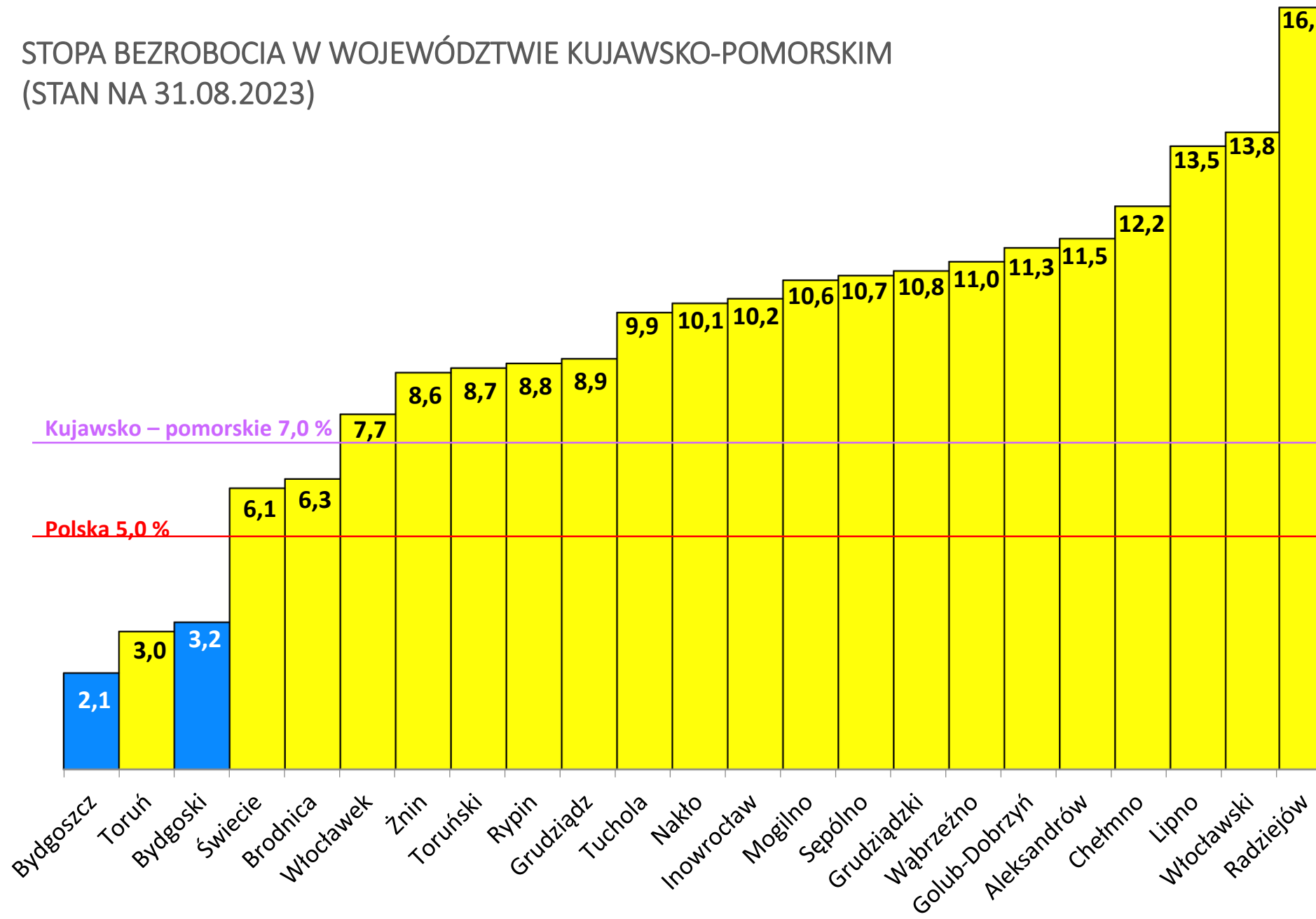


Międzynarodowe lotnisko
blisko centrum miasta

POZIOM BEZROBOCIA W BYDGOSZCZY LATA 2013-2023 (w %)

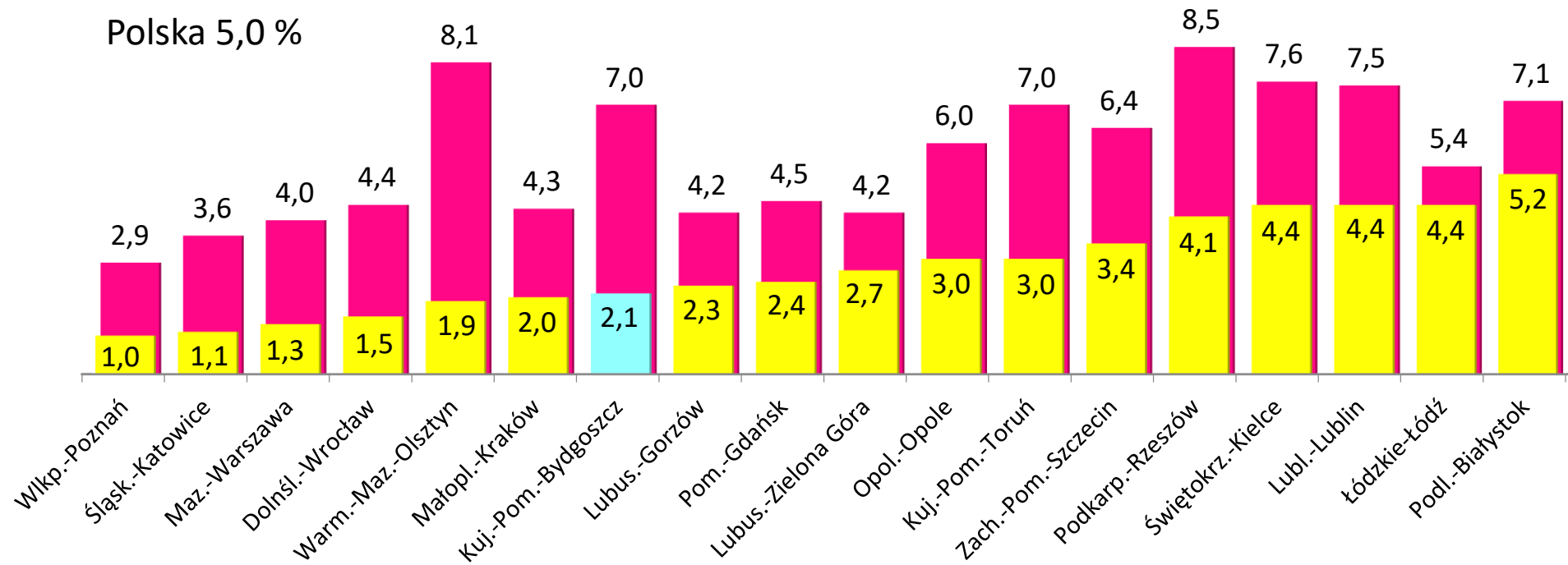


STOPA BEZROBOCIA W WOJEWÓDZTWIE KUJAWSKO-POMORSKIM (STAN NA 31.08.2023)



STOPA BEZROBOCIA W WOJEWÓDZTWACH I MIASTACH WOJEWÓDZKICH (08.2023)

■ Miasta ■ Województwa



POWSTANIE BYDGOSKIEJ AGENCJI
ROZWOJU REGIONALNEGO **2013** ROK
DZIAŁANIE **NON-PROFIT**

STRUKTURA ORGANIZACYJNA:

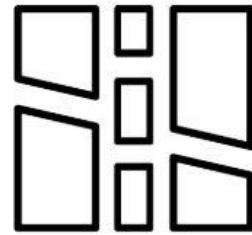
- ✓ DZIAŁ OBSŁUGI INWESTORA
- ✓ DZIAŁ WSPIERANIA PRZEDSIĘBIORCZOŚCI
- ✓ DZIAŁ MARKETINGU
- ✓ DZIAŁ PROJEKTÓW



DZIAŁANIA WSPIERAJĄCE PRZEDSIĘBIORCÓW



Obsługa
inwestora



Baza terenów
inwestycyjnych



Wsparcie
eksportowe



Granty
na eksport



Wsparcie
Start-upów




Doradztwo
biznesowe



Preferencyjne
pożyczki



Baza firm
w regionie




Szkolenia
„Szkoła Biznesu”

WYBRANE PROJEKTY PROWADZONE PRZEZ BARR W LATACH 2014-2022

Dane dla 44 projektów inwestycyjnych:

Deklarowane nakłady (zł) **ponad 1 700 000 000**

Deklarowane zatrudnienie (osoby) **ponad 8 300**



BUDOWANIE OFERTY INWESTYCYJNEJ MIASTA



ponad **80** OFERT INWESTYCYJNYCH



ponad **150 ha** GREENFIELDS

Hale produkcyjne
Hale magazynowe
Powierzchnie biurowe



tereny miejskie
tereny spółek komunalnych
tereny prywatne



WYBRANE DZIAŁANIA BARR NA RZECZ PROMOCJI GOSPODARCZEJ w latach 2014-2022

Obsługa projektów inwestycyjnych – ponad **1 000** projektów inwestycyjnych;

Szkolenia dla przedsiębiorców oraz osób przedsiębiorczych – około **480** szkoleń, **13 800** przeszkolonych osób;

Reprezentacja Miasta w imprezach gospodarczych – około **200** wydarzeń;



PROJEKTY WSPÓŁFINANSOWANE ZE ŚRODKÓW UNII EUROPEJSKIEJ

Wsparcie
eksportu

Promocja
gospodarcza

Staż
zawodowe

Wsparcie
start-upów

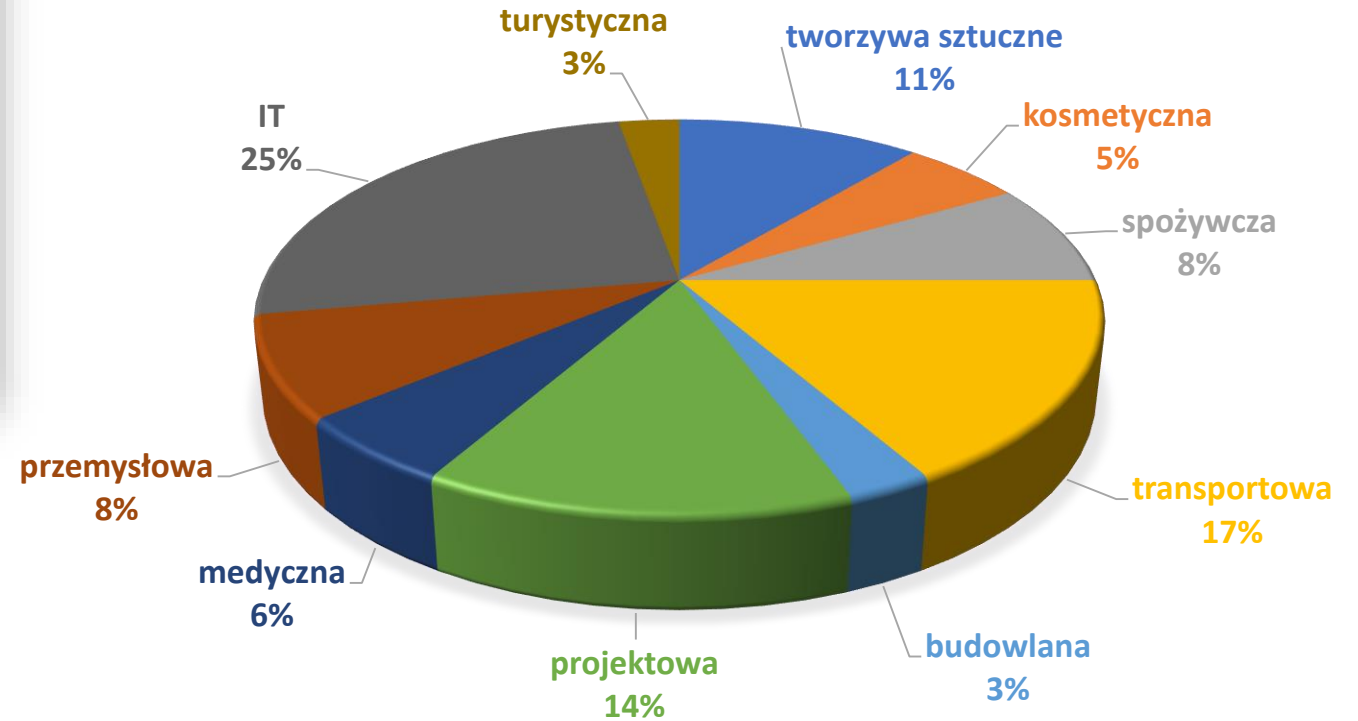
Pożyczki

DZIAŁANIA EKSPORTOWE PRZEDSIĘBIORCÓW – BARR LIDEREM PROJEKTU

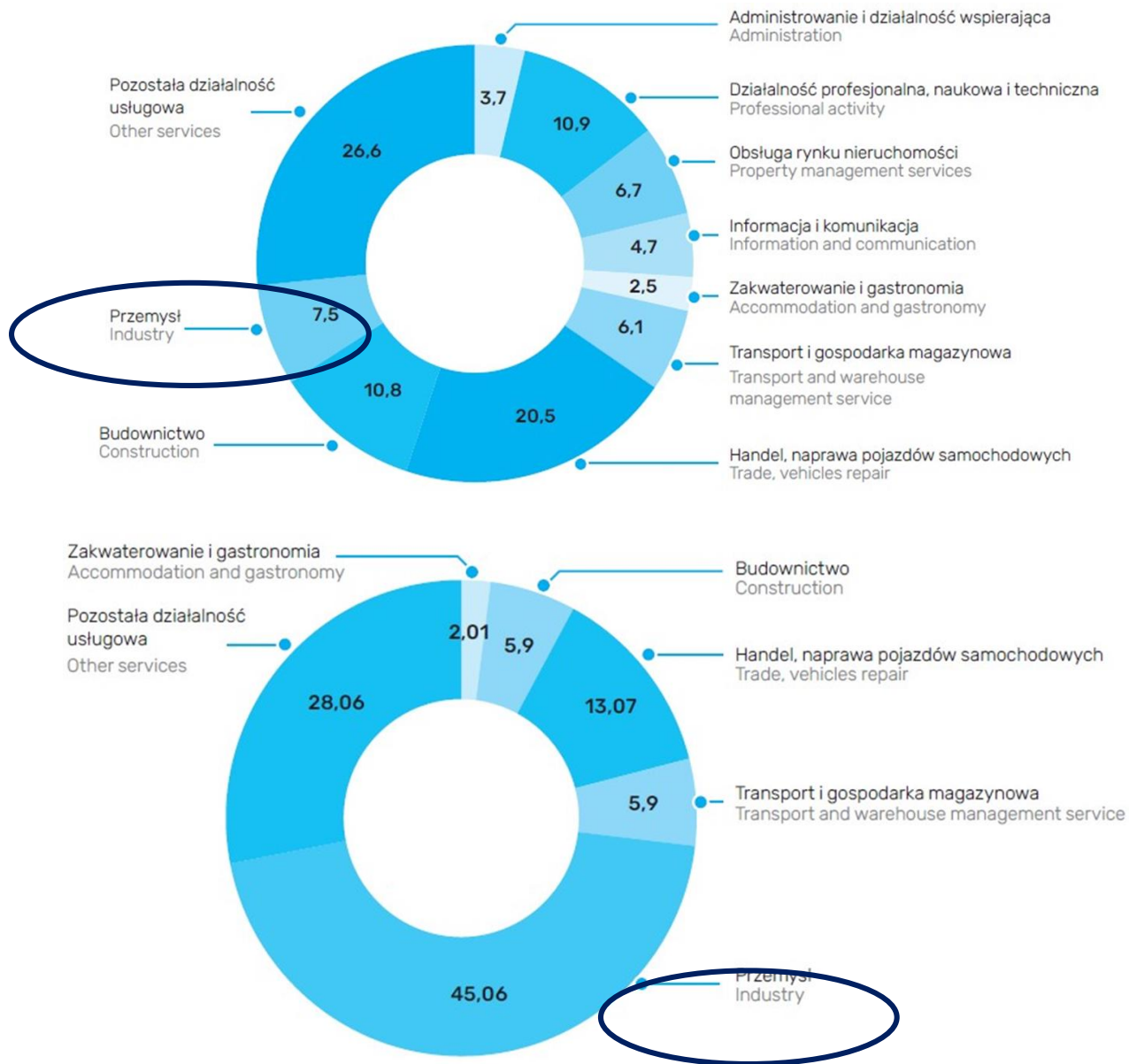
„Wsparcie internacjonalizacji (...)”



zorganizowano **36 misji gospodarczych**



SEKTOR PRODUKCYJNY W BYDGOSZCZY




Zdjęcie: TE Connectivity

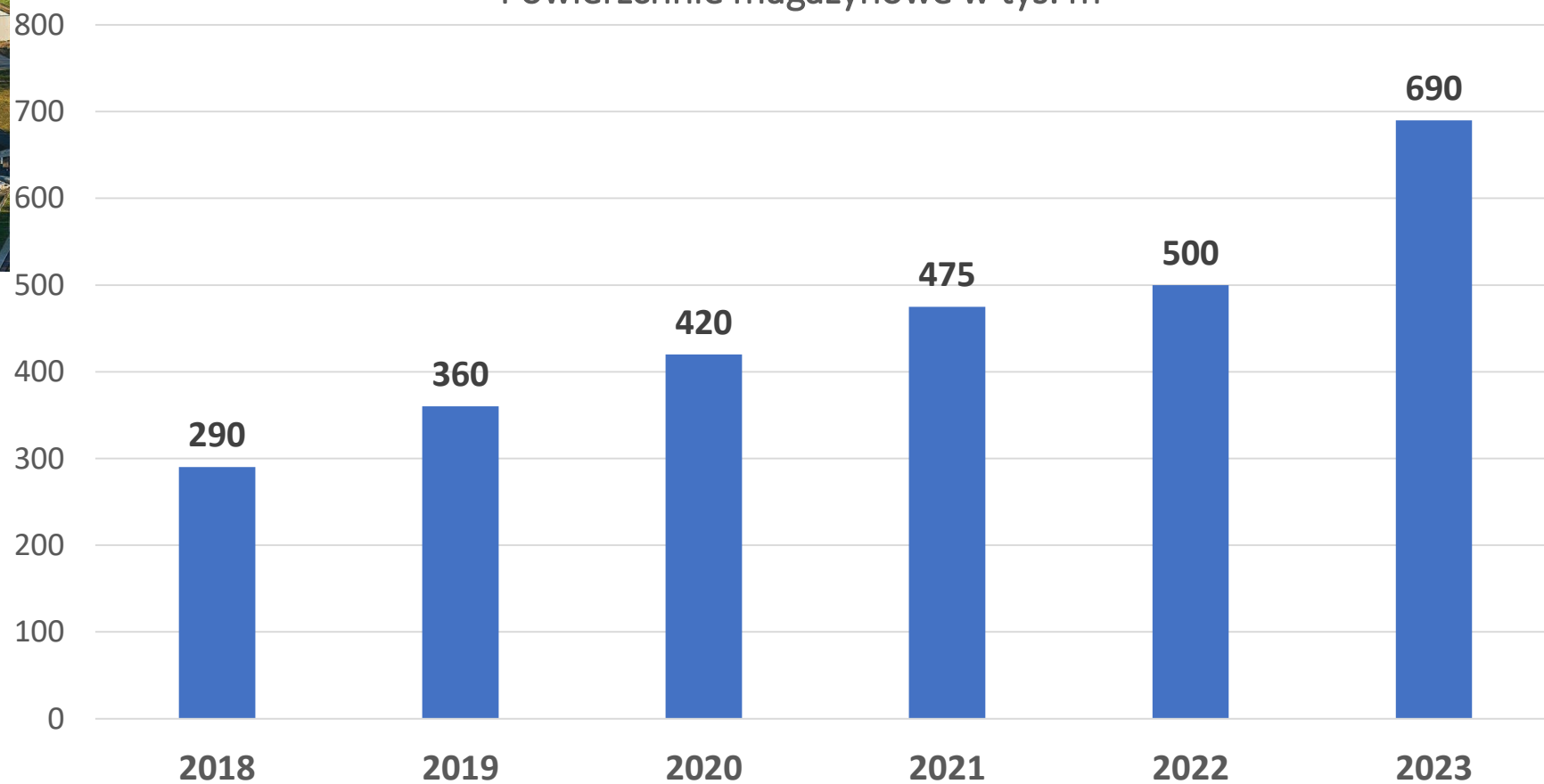
BPPT – STREFA EKONOMICZNA



SEKTOR MAGAZYNOWO-LOGISTYCZNY



Powierzchnie magazynowe w tys. m²



NOWOCZESNE POWIERZCHNIE MAGAZYNOWO-LOGISTYCZNE

BYDGOSZCZ
prawie 700 000 m²
ponad 170 000 m² w planach i budowie



GMINY OŚCIENNE
ponad 220 000 m²
ponad 70 000 m² w planach i budowie



TERENY INWESTYCYJNE UL. CHEMICZNA/MOKRA/DACHTERY



TERENY INWESTYCYJNE UL. CHEMICZNA/HUTNICZA



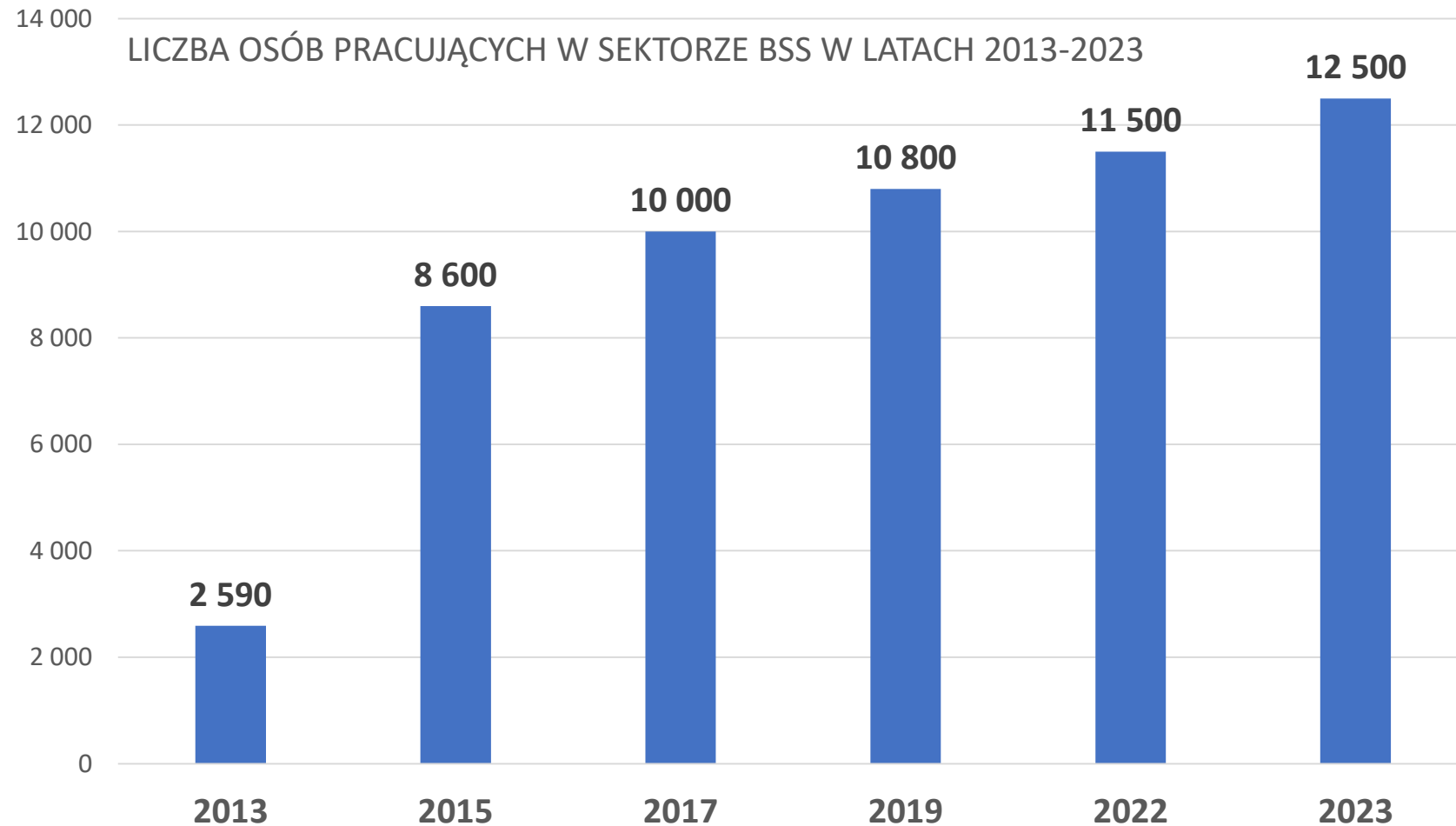
TERENY INWESTYCYJNE LISI OGON



PANATTONI EUROPE



SEKTOR NOWOCZESNYCH USŁUG DLA BIZNESU



NOWOCZESNE PRZESTRZENIE BIUROWE

136 000 m²

Powierzchnia istniejąca



Biznes Park Okole

9 000 m²

Powierzchnia w budowie



Arkada Business Park

61 000 m²

Powierzchnia z pozwoleniem na budowę



H+ City



K3 Immobile



IDEA Przestrzeń Biznesu



Preludium



Optimum Park

TERENY INWESTYCYJNE UL. CHOPINA TORBYD



BIUROWIEC PRELUDIUM



TERENY INWESTYCYJNE UL. FORDOŃSKA



ARKADA BUSINESS PARK



World Bank Report
No1 for business „Doing
Business Poland 2015”



FDI
No6 Mid- Sized Cities – Best for
FDI strategy
No8 Mid-Sized Cities – best for
cost effectiveness



Eurobuild
Most Investors
friendly City



CIJ AWARDS
Best Investor-Friendly City



Polish Investment Agency
Best Investment Area in the Region



Izba Przemysłowo Handlowa
W K-P

Lider wspierania
przedsiębiorczości



Dziękuję za uwagę



-  **1. miejsce w rankingach**
polskich miast przyjaznych inwestorom
-  **Silna gospodarka**
przemysł, logistyka, IT
-  **150 ha**
terenów inwestycyjnych
-  **1 milion mieszkańców**
w promieniu 50 km
-  **Międzynarodowe lotnisko**
blisko centrum miasta