

# 672. URODZINY BYDGOSZCZY



Bydgoszcz 2018

100 lat  
GUS



Urząd Statystyczny  
w Bydgoszczy

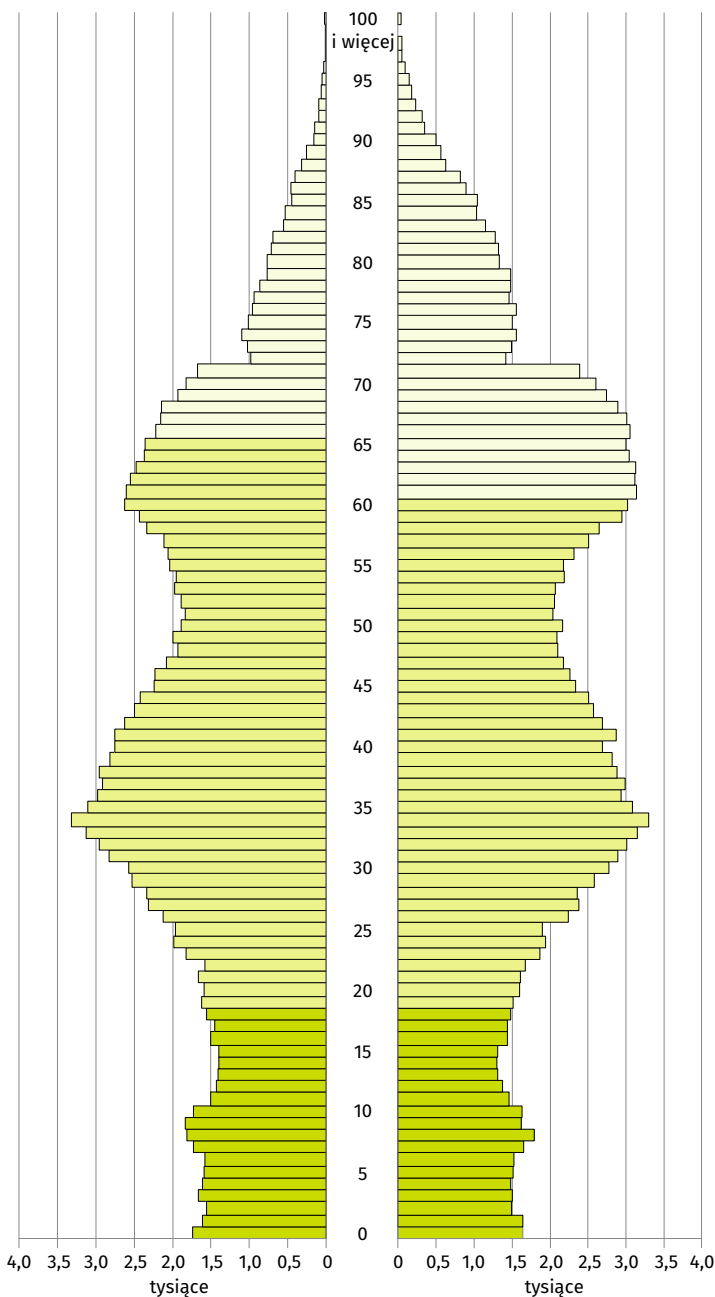
# LUDNOŚĆ BYDGOSZCZY WEDŁUG PŁCI I WIEKU W 2017 R.

STAN W DNIU 31 XII

Mężczyźni

Wiek

Kobiety



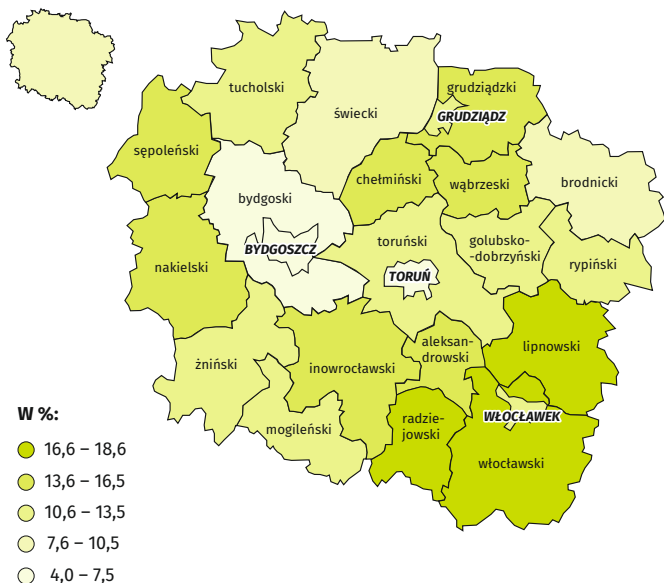
■ Wiek przedprodukcyjny

■ Wiek produkcyjny

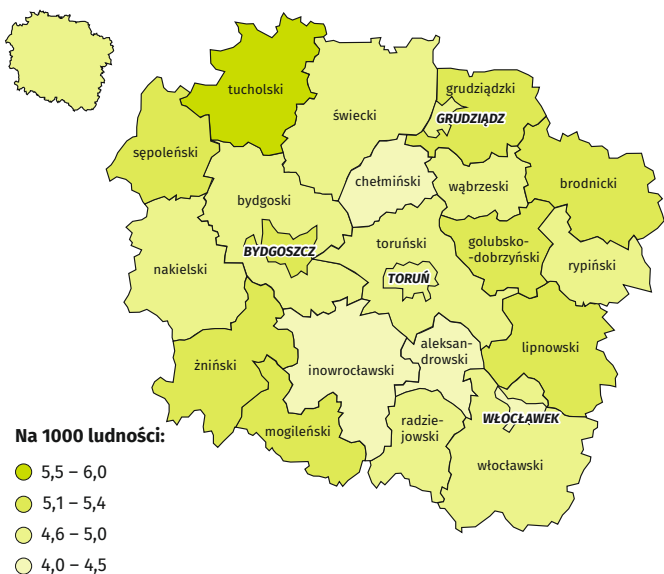
■ Wiek poprodukcyjny

# STOPA BEZROBOCIA REJESTROWANEGO

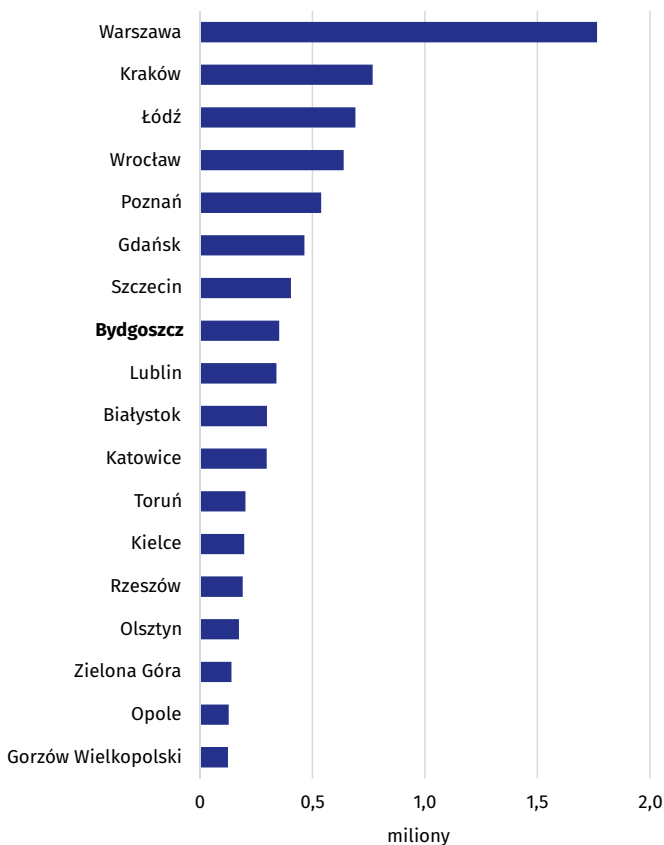
STAN W DNIU 28 II 2018 R.



# MAŁŻEŃSTWA ZAWARTE W 2017 R.



## LICZBA LUDNOŚCI STOLIC WOJEWÓDZTW W 2017 R. STAN W DNIU 31 XII



## BYDGOSZCZ NA TLE STOLIC WOJEWÓDZTW W 2017 R.

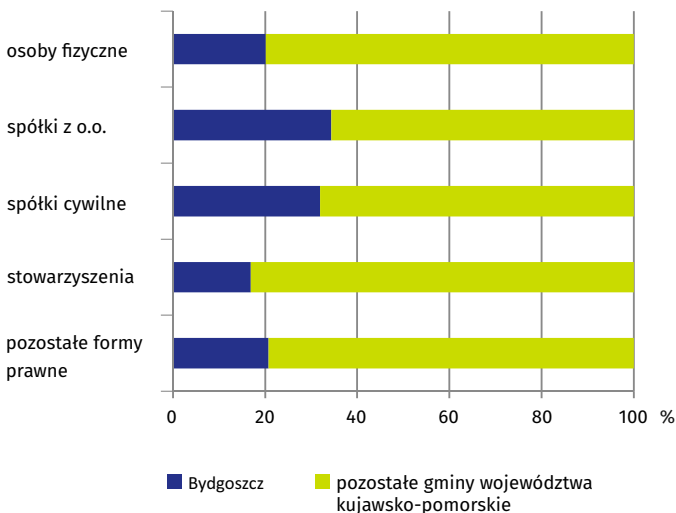
| Wybrane dane   | Wartość | Lokata Bydgoszczy wśród stolic województw |
|--|---------|---|
| Stopa bezrobocia rejestrowanego w %  | 3,9     | 10  |
| Liczba bezrobotnych na 1 ofertę pracy  | 13      | 12  |
| Przeciętne miesięczne wynagrodzenie brutto w sektorze przedsiębiorstw w zł             | 3971,98 | 14  |
| Liczba mieszkań oddanych do użytkowania  | 1431    | 13  |
| Przeciętna powierzchnia użytkowa 1 mieszkania oddanego do użytkowania w m <sup>2</sup> | 63,3    | 10  |
| Liczba podmiotów gospodarki narodowej w rejestrze REGON                                | 42974   | 10  |

## PODSTAWOWE DANE O BYDGOSZCZY

| Wybrane dane   | 2007  | 2012  | 2017         |
|--|-------|-------|--------------|
| Ludność w tys.   | 361,2 | 361,3 | <b>352,3</b> |
| mężczyźni  | 169,2 | 170,0 | <b>165,7</b> |
| kobiety  | 192,0 | 191,2 | <b>186,7</b> |
| Urodzenia żywe   | 3486  | 3198  | <b>3418</b>  |
| Zgony  | 3588  | 3775  | <b>3864</b>  |
| Małżeństwa zawarte   | 2354  | 1865  | <b>1848</b>  |
| Przyrost naturalny   | -102  | -577  | <b>-446</b>  |
| Saldo migracji wewnętrznych i zagranicznych na pobyt stały | -2157 | -1075 | <b>-889</b>  |
| Wskaźnik feminizacji                                       | 113   | 112   | <b>113</b>   |
| Bezrobotni zarejestrowani                                  | 10318 | 13917 | <b>6560</b>  |
| Stopa bezrobocia w %                                       | 6,2   | 8,6   | <b>3,9</b>   |
| Oferty pracy   | 115   | 359   | <b>515</b>   |

## PODMIOTY GOSPODARKI NARODOWEJ WG FORM PRAWNYCH W BYDGOSZCZY NA TLE WOJEWÓDZTWA KUJAWSKO-POMORSKIEGO W 2017 R.

STAN W DNIU 31 XII



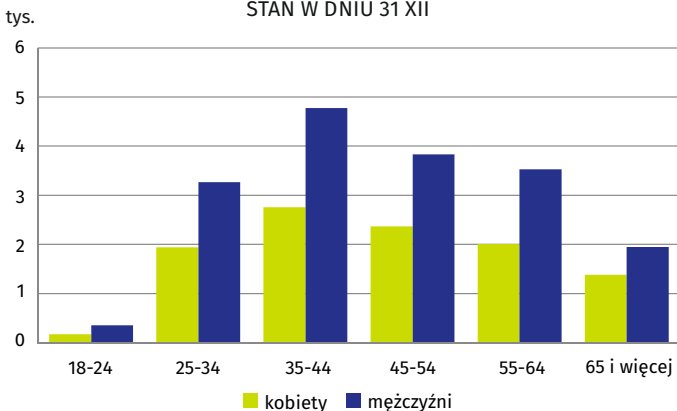
# LICZBA PODMIOTÓW GOSPODARKI NARODOWEJ PRZY WYBRANYCH ULICACH W BYDGOSZCZY W 2017 R.

STAN W DNIU 31 XII

|                    |     |
|--------------------|-----|
| Gdańska            | 961 |
| Skłodowskiej-Curie | 748 |
| Fordońska          | 600 |
| Dworcowa           | 524 |
| Toruńska           | 493 |
| Grunwaldzka        | 467 |
| Jagiellońska       | 440 |
| Glinki             | 438 |
| Wojska Polskiego   | 423 |
| Ogrody             | 418 |

## OSOBY FIZYCZNE PROWADZĄCE DZIAŁALNOŚĆ GOSPODARCZĄ WEDŁUG PŁCI I WIEKU W 2017 R.

STAN W DNIU 31 XII



ul. Ks. Stanisława Konarskiego 1-3, 85-066 Bydgoszcz

tel. +48 52 36 69 390

[SekretariatUSBDG@stat.gov.pl](mailto:SekretariatUSBDG@stat.gov.pl)

[bydgoszcz.stat.gov.pl](http://bydgoszcz.stat.gov.pl)

 @Bydgoszcz\_STAT