

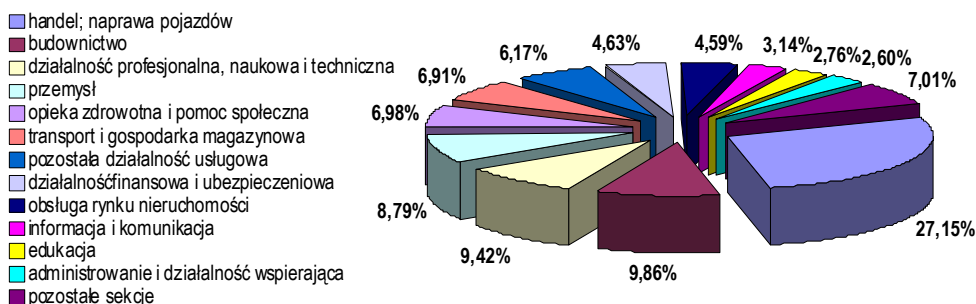
BYDGOSZCZ W LICZBACH

- GOSPODARKA I OTOCZENIE BIZNESU

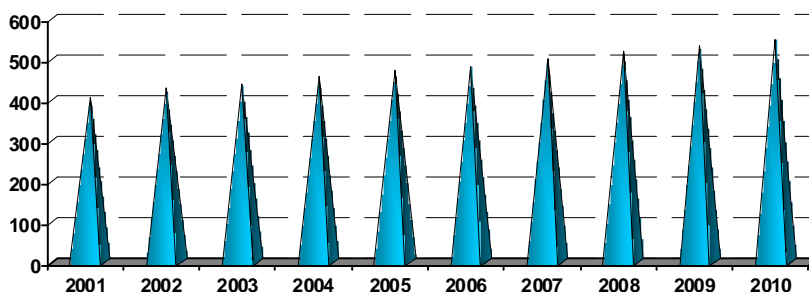
PODMIOTY GOSPODARCZE

	2001	2002	2003	2004	2005	2006	2007	2008	2009	2010
Ogółem:	44 470	46 470	47 895	45 327	46 713	44 942	44 753	45 233	42 790	43 746
Sektor publiczny	1 304	1 405	1 423	1 427	1 425	1 128	1 118	937	905	898
- udział w %	2,9	3,0	3,0	3,1	3,1	2,5	2,5	2,1	2,1	2,0
Sektor prywatny	43 166	45 065	46 472	43 900	45 288	43 814	43 635	44 296	41 885	42 848
- udział w %	97,1	97,0	97,0	96,9	96,9	97,5	97,5	97,9	97,9	98,0
w tym wg formy prawnej:										
Przeds. państwowe	32	32	27	24	22	22	9	6	5	5
Spółki prawa handlow.	2 761	2 988	3 088	3 167	3 278	3 386	3 503	3 593	3 696	3 841
Spółki cywilne	4 137	4 023	4 003	3 994	4 032	4 058	4 110	4 052	4 052	4 142
Spółdzielnie	132	132	131	130	126	126	126	119	119	122
Zakłady osób fizycznych	34 933	36 695	37 921	35 187	36 330	34 292	33 835	34 228	31 612	32 278
Fundacje i org. społ.	638	610	664	711	757	817	866	890	937	980

Struktura podmiotów wg rodzajów działalności



Spółki z udziałem kapitału zagranicznego



PRZYCHODY ZE SPRZEDAŻY WYROBÓW I USŁUG (BEZ SEKCJI – HANDEL I NAPRAWY)

	2001	2002	2003	2004	2005	2006	2007	2008	2009	2010
Ogółem w mln zł:	7 765	7 728	8 057	8 521	8 716	8 654	9 662	9 944	10 035	10 989
Sektor publiczny	2 201	1 948	1 801	1 982	1 817	1 789	1 995	907	713	871
Sektor prywatny	5 564	5 780	6 256	6 539	6 899	6 865	7 667	9 037	9 322	10 118
- udział w %	71,7	74,8	77,6	76,7	79,1	79,3	79,4	90,9	92,9	92,1
w tym:										
- przemysł	5 266	5 452	6 075	6 556	6 704	6 520	7 155	7 057	6 808	7 730
- udział w %	67,8	70,5	75,4	76,9	76,9	75,3	74,1	71,0	67,8	70,3
- budownictwo	1 190	986	783	679	725	899	1 122	1 272	992	1 173
- udział w %	15,3	12,8	9,7	8,0	8,3	10,4	11,6	12,8	9,9	10,7
- obsł. rynku nieruch.	446	450
- udział w %	4,4	4,1

Źródło: Urząd Statystyczny w Bydgoszczy; informacje własne

BYDGOSZCZ W LICZBACH

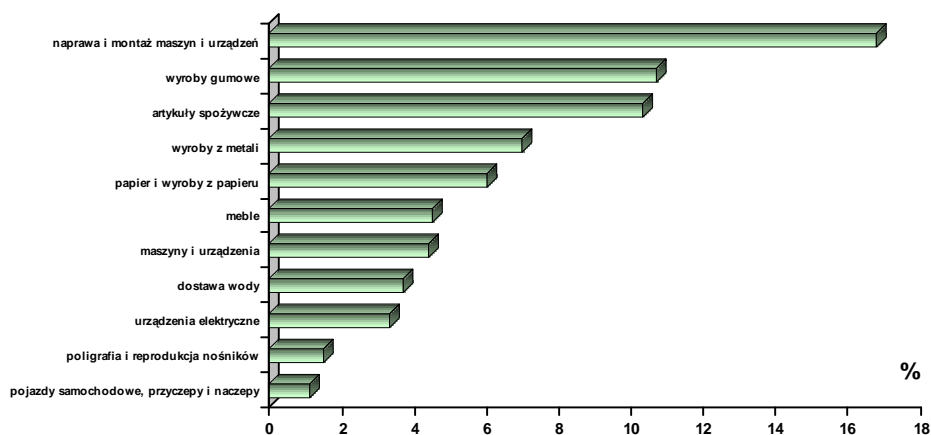
- GOSPODARKA I OTOCZENIE BIZNESU

PRZEMYSŁ

	2001	2002	2003	2004	2005	2006	2007	2008	2009	2010
Dynamika przychodów w %	90,9	103,5	109,7	103,0	100,1	96,4	109,7	96,5	94,5	113,6

Udział sektora prywatnego 92,8 %
Liczba podmiotów gospodarczych 4,0 tys.
Przeciętne zatrudnienie 29,2 tys.

Struktura produkcji sprzedanej przemysłu

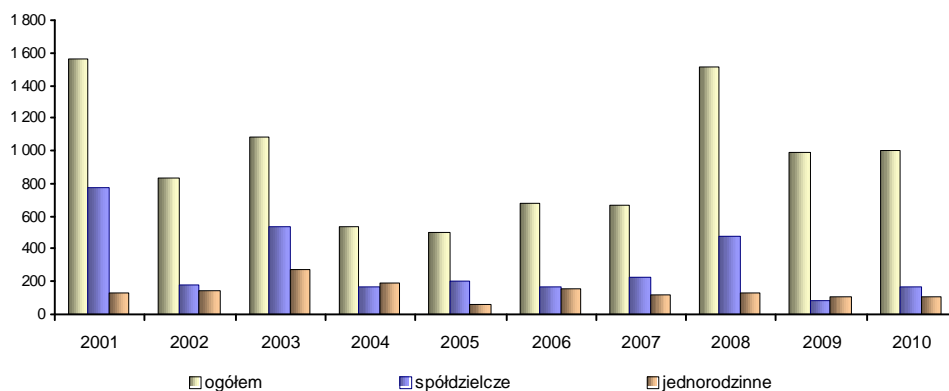


BUDOWNICTWO

	2001	2002	2003	2004	2005	2006	2007	2008	2009	2010
Dynamika przychodów w %	111,3	82,8	79,4	86,7	106,7	124,1	128,8	113,3	78,7	118,2

Liczba podmiotów gospodarczych 4,4 tys.
Przeciętne zatrudnienie 4,3 tys.

Ilość mieszkań oddanych do użytku



BYDGOSZCZ W LICZBACH

- GOSPODARKA I OTOCZENIE BIZNESU

OTOCZENIE BIZNESU

Banki	39
SKOK	10
Centrale:	
- Banku Pocztowego S.A.	
Bankomaty	241
Firmy ubezpieczeniowe	35
Targi: - instytucje targowe	9
- imprezy targowe	20
Port lotniczy – połączenia: Warszawa, Londyn (Stansted), Dublin, Liverpool, Düsseldorf (Weeze), Birmingham	
Port rzeczny	