

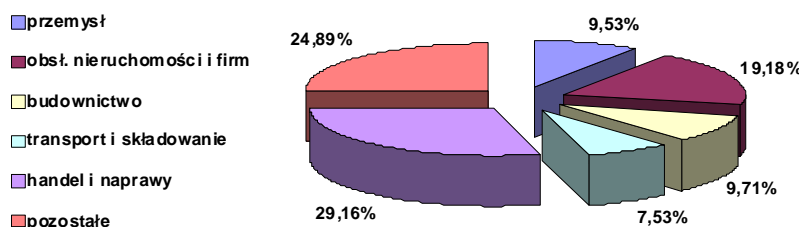
## BYDGOSZCZ W LICZBACH

- GOSPODARKA I OTOCZENIE BIZNESU

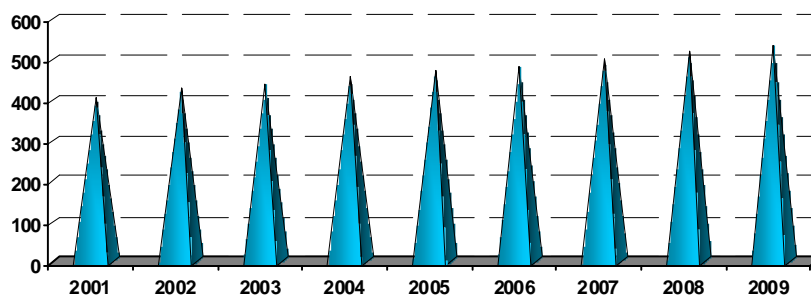
### PODMIOTY GOSPODARCZE

	2001	2002	2003	2004	2005	2006	2007	2008	2009
Ogółem:	44 470	46 470	47 895	45 327	46 713	44 942	44 753	45 233	42 790
Sektor publiczny	1 304	1 405	1 423	1 427	1 425	1 128	1 118	937	905
- udział w %	2,9	3,0	3,0	3,1	3,1	2,5	2,5	2,1	2,1
Sektor prywatny	43 166	45 065	46 472	43 900	45 288	43 814	43 635	44 296	41 885
- udział w %	97,1	97,0	97,0	96,9	96,9	97,5	97,5	97,9	97,9
w tym wg formy prawnej:									
Przeds. państwowe	32	32	27	24	22	22	9	6	5
Spółki prawa handlow.	2 761	2 988	3 088	3 167	3 278	3 386	3 503	3 593	3 696
Spółki cywilne	4 137	4 023	4 003	3 994	4 032	4 058	4 110	4 052	4 052
Spółdzielnie	132	132	131	130	126	126	126	119	119
Zakłady osób fizycznych	34 933	36 695	37 921	35 187	36 330	34 292	33 835	34 228	31 612
Fundacje i org. społ.	638	610	664	711	757	817	866	890	937

Struktura podmiotów wg rodzajów działalności



Spółki z udziałem kapitału zagranicznego



### PRZYCHODY ZE SPRZEDAŻY WYROBÓW I USŁUG (BEZ SEKCJI – HANDEL I NAPRAWY)

	2001	2002	2003	2004	2005	2006	2007	2008	2009
Ogółem w mln zł:	7 765	7 728	8 057	8 521	8 716	8 654	9 662	9 944	10 035
Sektor publiczny	2 201	1 948	1 801	1 982	1 817	1 789	1 995	907	713
Sektor prywatny	5 564	5 780	6 256	6 539	6 899	6 865	7 667	9 037	9 322
- udział w %	71,7	74,8	77,6	76,7	79,1	79,3	79,4	90,9	92,9
w tym:									
- przemysł	5 266	5 452	6 075	6 556	6 704	6 520	7 155	7 057	6 808
- udział w %	67,8	70,5	75,4	76,9	76,9	75,3	74,1	71,0	67,8
- budownictwo	1 190	986	783	679	725	899	1 122	1 272	992
- udział w %	15,3	12,8	9,7	8,0	8,3	10,4	11,6	12,8	9,9
- obsł. rynku nieruch.	.	.	.	.	.	.	.	.	446
- udział w %	.	.	.	.	.	.	.	.	4,4

Źródło: Urząd Statystyczny w Bydgoszczy; informacje własne

## BYDGOSZCZ W LICZBACH

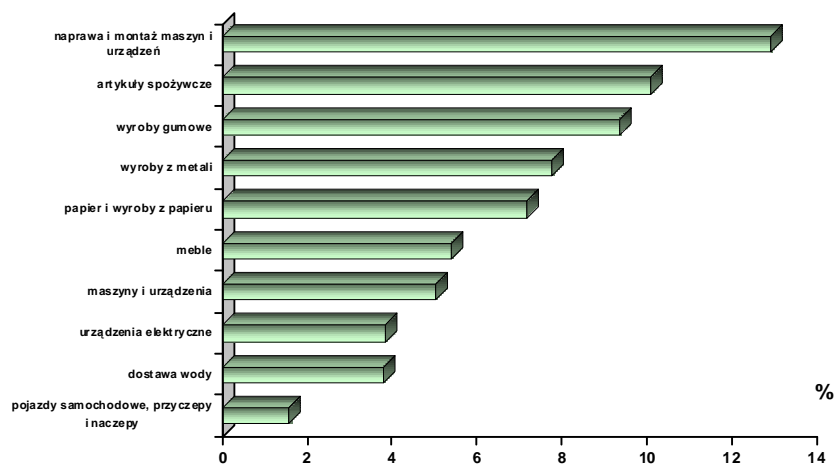
- GOSPODARKA I OTOCZENIE BIZNESU

### PRZEMYSŁ

	2001	2002	2003	2004	2005	2006	2007	2008	2009
Dynamika przychodów w %	90,9	103,5	109,7	103,0	100,1	96,4	109,7	96,5	94,5

Udział sektora prywatnego 94,0 %  
Liczba podmiotów gospodarczych 4,1 tys.  
Przeciętne zatrudnienie 28,5 tys.

#### Struktura produkcji sprzedanej przemysłu

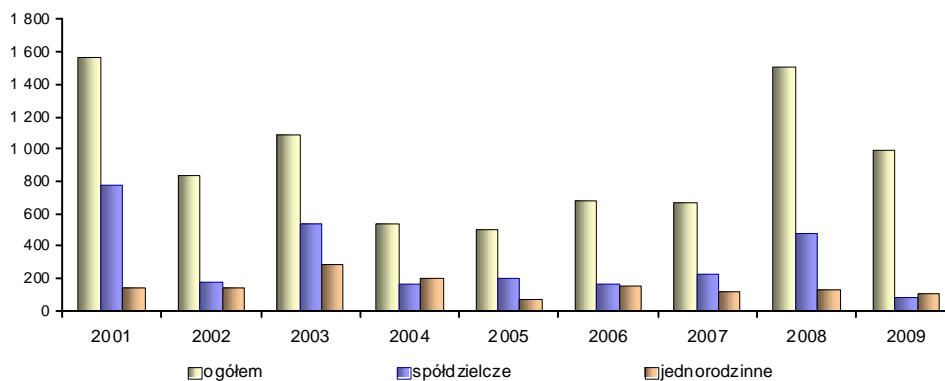


### BUDOWNICTWO

	2001	2002	2003	2004	2005	2006	2007	2008	2009
Dynamika przychodów w %	111,3	82,8	79,4	86,7	106,7	124,1	128,8	113,3	78,7

Liczba podmiotów gospodarczych 4,2 tys.  
Przeciętne zatrudnienie 4,4 tys.

#### Ilość mieszkań oddanych do użytku



## BYDGOSZCZ W LICZBACH

### - GOSPODARKA I OTOCZENIE BIZNESU

---

#### **OTOCZENIE BIZNESU**

Banki	39
SKOK	10
Centrale:	
- Banku Pocztowego S.A.	
Bankomaty	231
Firmy ubezpieczeniowe	30
Targi: - instytucje targowe	7
- imprezy targowe	18
Port lotniczy – połączenia: Warszawa, Londyn (Stansted), Dublin, Liverpool, Düsseldorf (Weeze), Kraków (via Poznań), Birmingham	
Port rzeczny	