

Od 1 stycznia 2021 roku
do 31 grudnia 2021 roku

Dyspozytorzy BCB

interweniowali

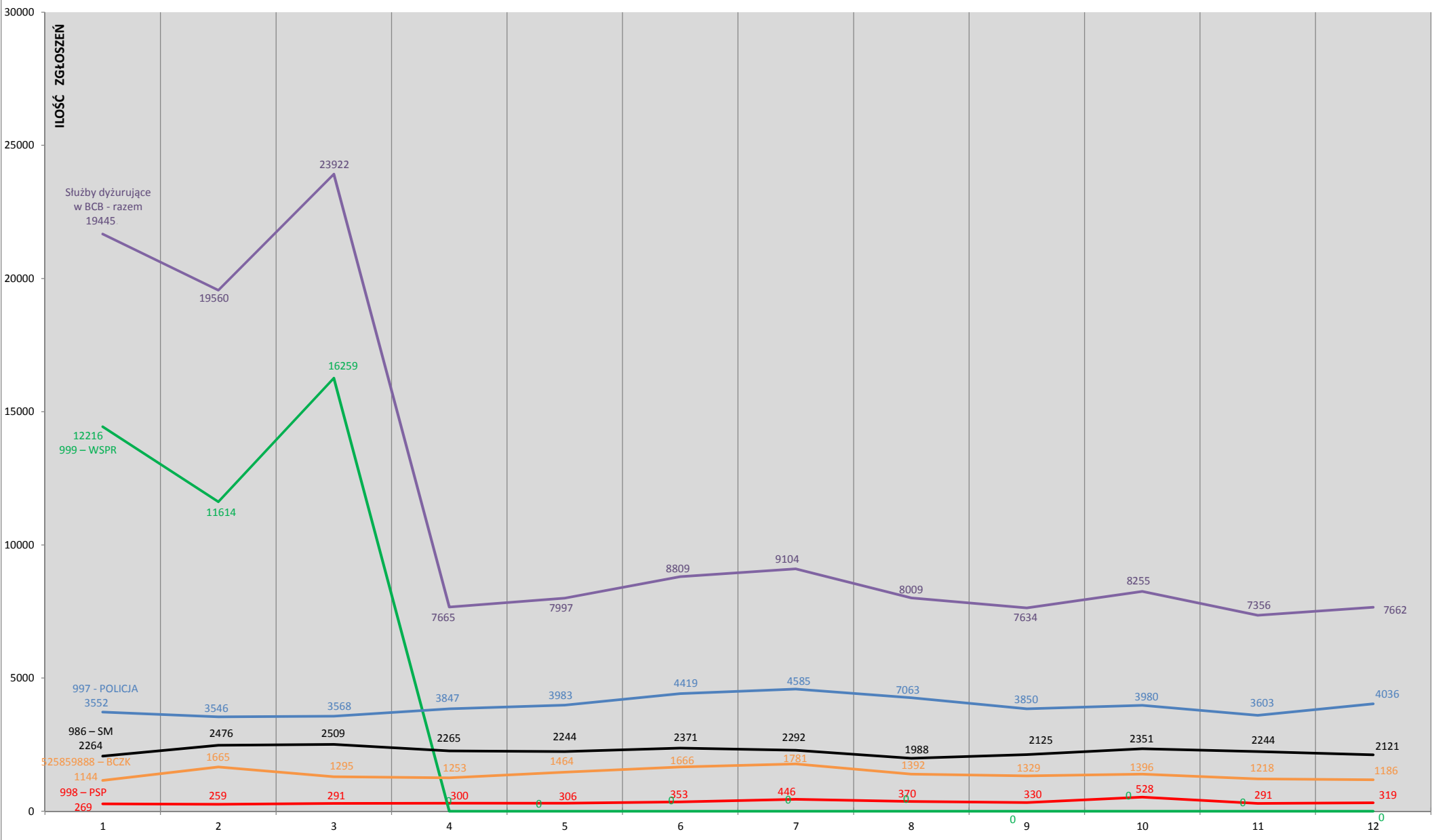
137 643 razy

47 400 – POLICJA
42 311 – POGOTOWIE RATUNKOWE
27 054 – STRAŻ MIEJSKA
16 806 – ZARZĄDZANIE KRYZYSOWE
4 072 – PAŃSTWOWA STRAŻ POŻARNA

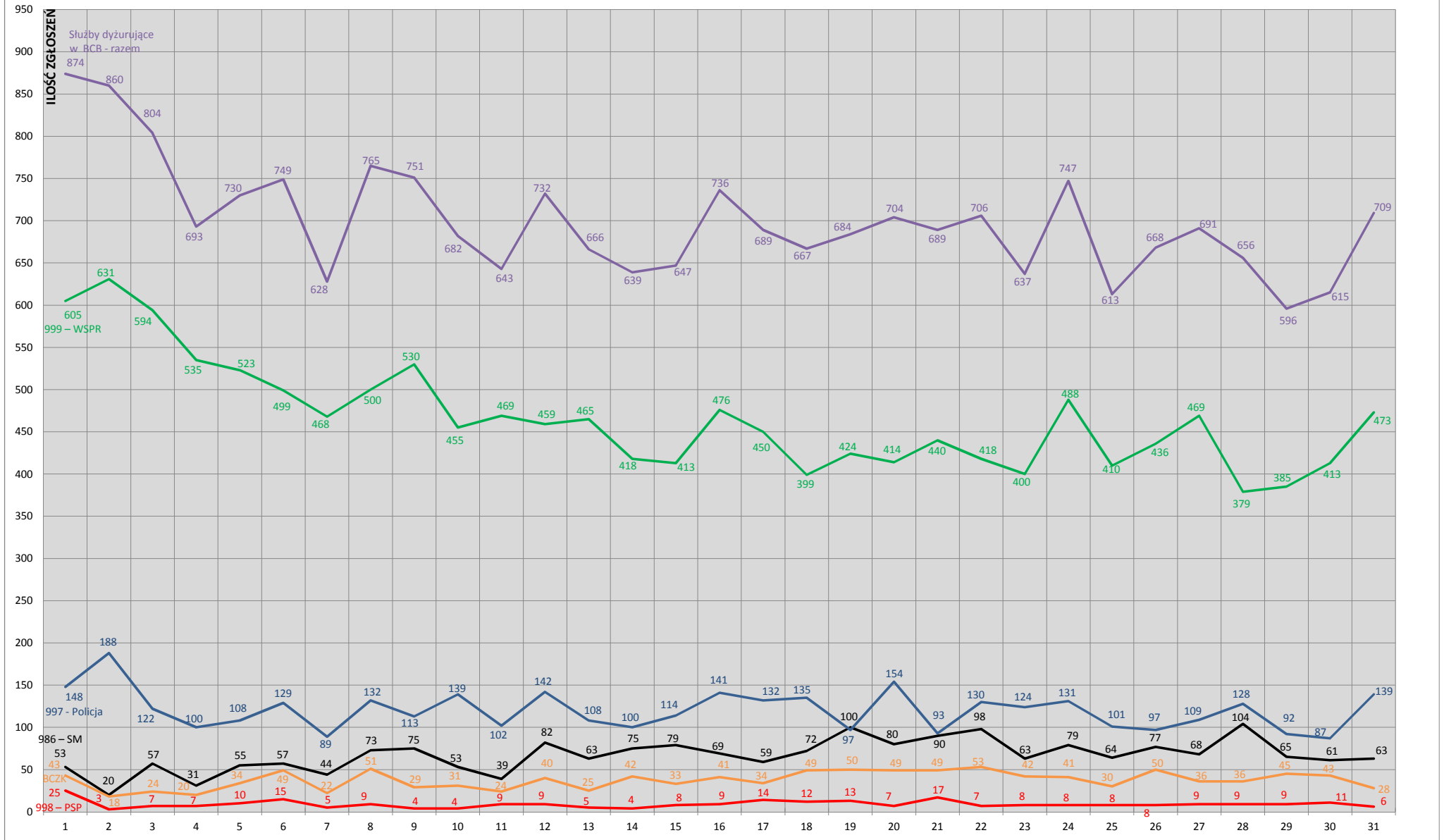
**WYKAZ INTERWENCJI
DYŻURNYCH BYDGOSKIEGO CENTRUM ZARZĄDZANIA KRYZYSOWEGO W 2021 r.**

Lp.	Rodzaj zdarzenia	Miasto	Powiat	Poza pow.
1	Akcja zima - chodniki, schody	362	1	
2	Akcja zima - dachy	6		
3	Akcja zima - przystanki	16		
4	Akcja zima - sople, nawisy	17	1	
5	Akcja zima - ulice	276	22	1
6	Awarie - AED	24		
7	Awarie - energetyczna	67	33	
8	Awarie - sieci ciepłowniczej	12	1	1
9	Awarie - sieci gazowej	21	2	
10	Awarie - systemu monitoringu miasta	3		
11	Awarie - telekomunikacyjne, teleinformatyczne	195	61	
12	Awarie - windy	31		
13	Awarie - wodociągowe i kanalizacyjne	250	26	1
14	Awarie i uszkodzenia - parki, place zabaw, fontanny	19		
15	Budowlane - odpadające dachówki, szyldy, reklamy	36	4	
16	Budowlane - zagrożenia budowlano-remontowe	45	5	
17	Cwiczenia	37	1	
18	Drogowe - awaria oświetlenia dróg	524	23	1
19	Drogowe - awaria sygnalizacji świetlnej	246	35	
20	Drogowe - hulajnogi miejskie	42	1	
21	Drogowe - niezabezpieczone studzienki, kratki kanalizacyjne	231	7	
22	Drogowe - planowane prace w infrastrukturze	480		1
23	Drogowe - rower miejski	15		
24	Drogowe - uszkodzenie dróg i poboczy	440	27	
25	Drogowe - uszkodzenie figur, pomników, banerów, plakatów	35	1	
26	Drogowe - uszkodzenie wiat przystankowych	26	1	
27	Drogowe - uszkodzone znaki drogowe, tablice, barierki, ławki	510	42	
28	Drogowe - wypadki, utrudnienia komunikacyjne	397	302	2
29	Drogowe - zanieczyszczenie jezdni i chodnika, plamy oleju	372	102	
30	Działania ratowniczo-zabezpieczające	391	211	15
31	Imprezy masowe - decyzje, zezwolenia	44		
32	Inne działania	152	18	3
33	Komunikaty medyczne	13		1
34	Materiały niebezpieczne - ładunek wybuchowy	112	8	17
35	Materiały niebezpieczne - podejrzane przesyłki	1		
36	Materiały niebezpieczne - transport materiałów	2		
37	Ochrona środowiska - inne zanieczyszczenia	257	17	1
38	Ochrona środowiska - zanieczyszczenie powietrza	150	5	2
39	Ochrona środowiska - zanieczyszczenie rzek	29	2	
40	OKB - potwierdzanie gotowości	552		
41	Ostrzeżenia - komunikaty media, służby, mieszkańcy	276	50	32
42	Planowane i awaryjne wyłączenia prądu - wentylowani	275	288	228
43	Pomoc charytatywna	1		
44	Raporty, meldunki	66	9	1
45	Społeczne - bezdomni	11	1	
46	Społeczne - osoby poszukiwane	72	2	3
47	Społeczne - problemy rodzinne - pomoc	36	5	1
48	Społeczne - wypadek przy pracy	3		
49	Społeczne - zakłócenie porządku publicznego	18		
50	Sprawdzanie stanu łączności	12	1	
51	Udzielanie informacji	167	15	6
52	Weterynaria - inne zwierzęta	262	61	7
53	Weterynaria - martwe zwierzęta	1024	325	9
54	Weterynaria - ODSTRZAŁ/ ZANĘCANIE	158		
55	Weterynaria - psy i koty	116	196	8
56	Weterynaria - ranne ptaki	1462	169	21
57	Weterynaria - roje owadów	90	72	
58	Weterynaria - roje owadów - meszki, komary	5		
59	Weterynaria - sarny, jelenie, łosie	143	134	4
60	Weterynaria - zagrożenia dziki	375	13	2
61	Weterynaria - zagrożenia lisy	64	15	
62	Weterynaria - zwierzęta gospodarskie	1	8	
63	Zagrożenia - brak dostępu do mieszkania	318	28	
64	Zagrożenia - epidemiologiczne	306	57	6
65	Zagrożenia - niewybuchy (patrol minerski)	4		
66	Zagrożenia - pożarowe, pogorzeliiska	650	294	5
67	Zagrożenia - próby technologiczne w zakładach	3		
68	Zagrożenia - tlenek węgla	55	14	
69	Zagrożenia - zdarzenia z monitoringu p.poż.	180	20	
70	Zgromadzenia publiczne - udział przedstawiciela organu gminy	15		
71	Zgromadzenia publiczne - zgłoszenia	141		
72	Żywiłowe - ekstremalne warunki pogodowe	14	2	
73	Żywiłowe - pożary terenów zielonych	92	46	1
74	Żywiłowe - zagrożenia powodziowe	3		
75	Żywiłowe - zagrożenia związane z drzewami i inną roślinnością	439	157	3
76	Żywiłowe - zalania i podtopienia ulic i mieszkań	140	47	
	RAZEM	13435	2988	383
OGÓŁEM ILOSC ZDARZEN W 2021 r.			16806	

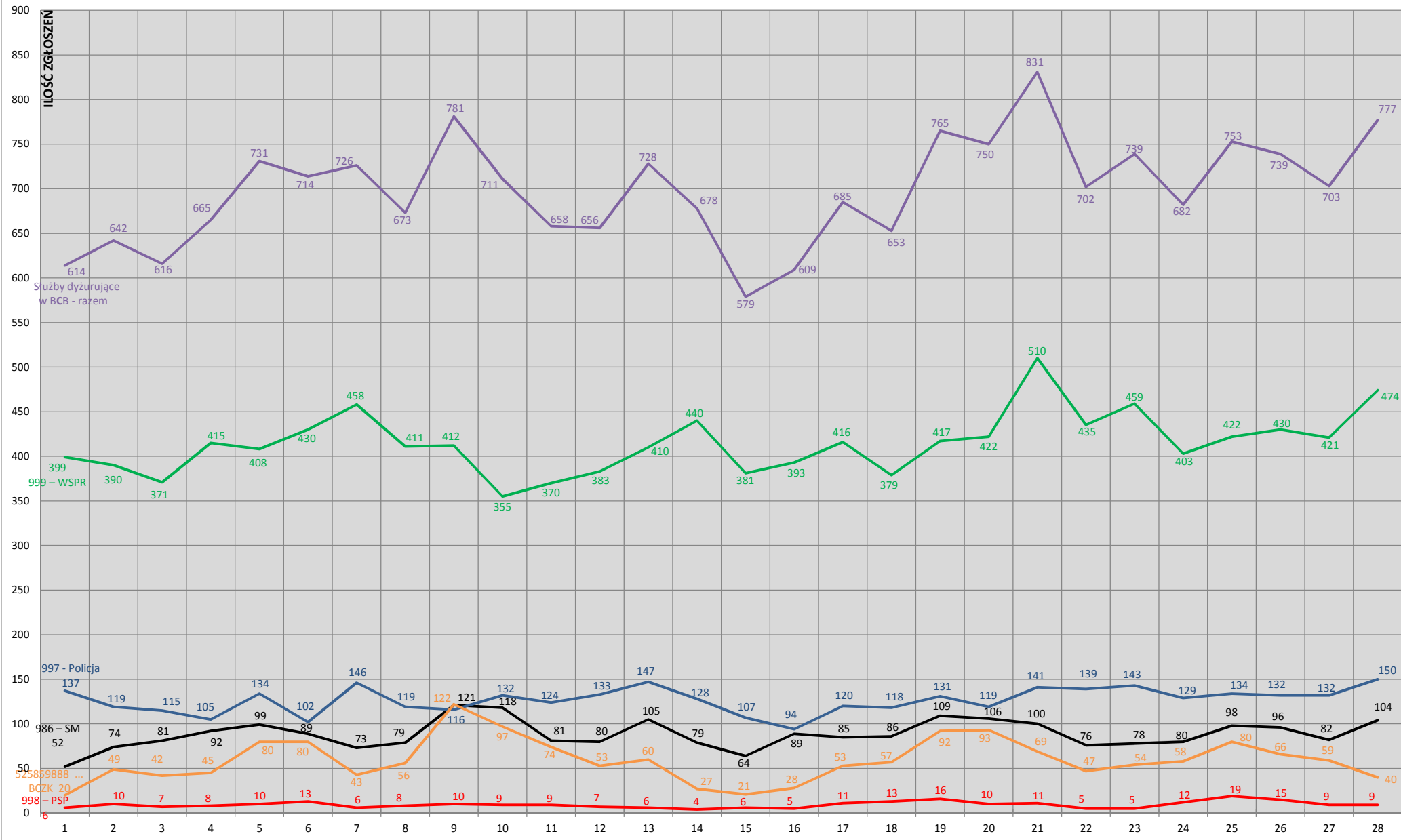
STATYSTYKA ZGŁOSZEŃ W BYDGOSKIM CENTRUM BEZPIECZEŃSTWA STYCZEŃ - GRUDZIEŃ 2021



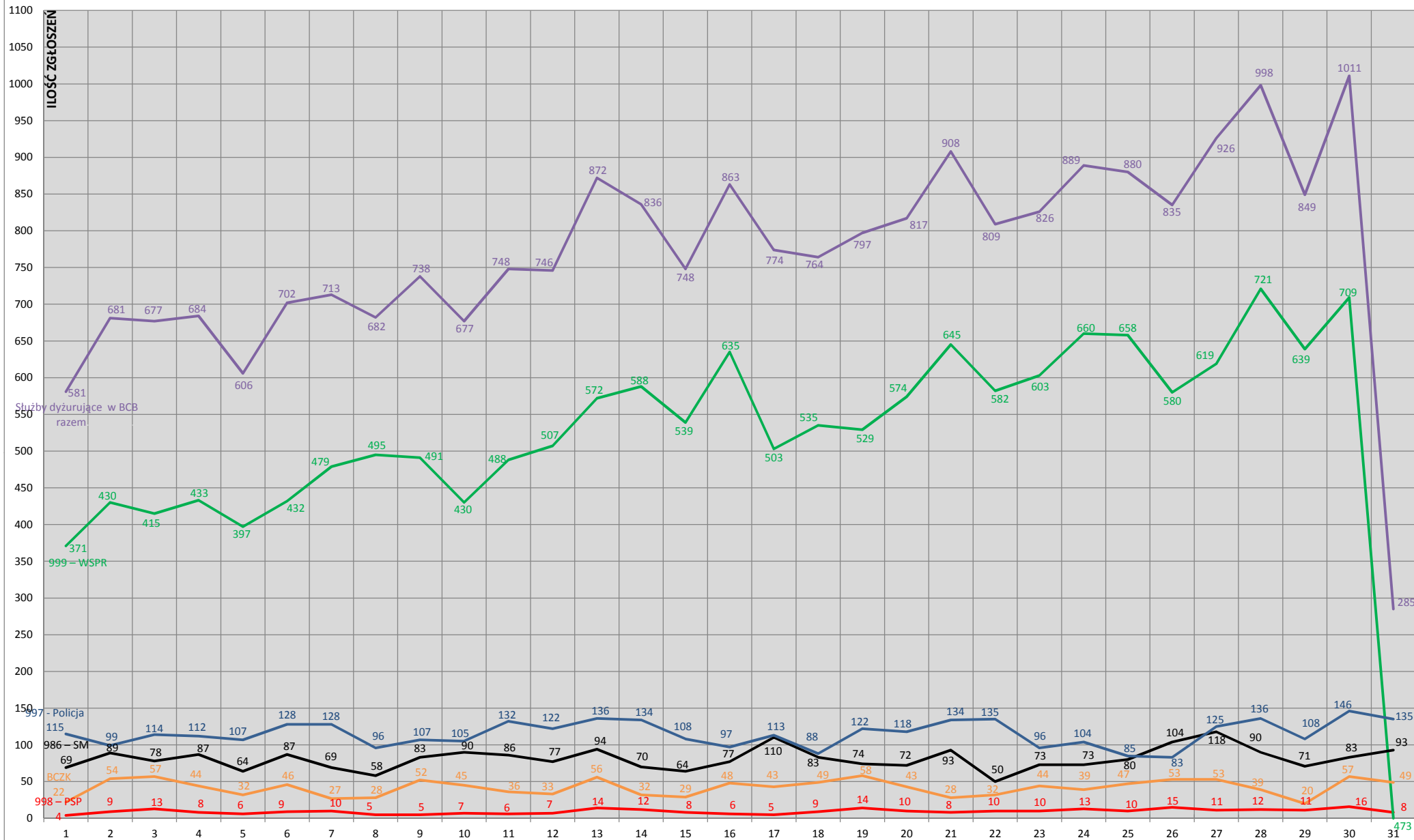
STATYSTYKA ZGŁOSZEŃ W BYDGOSKIM CENTRUM BEZPIECZEŃSTWA STYCZEŃ 2021



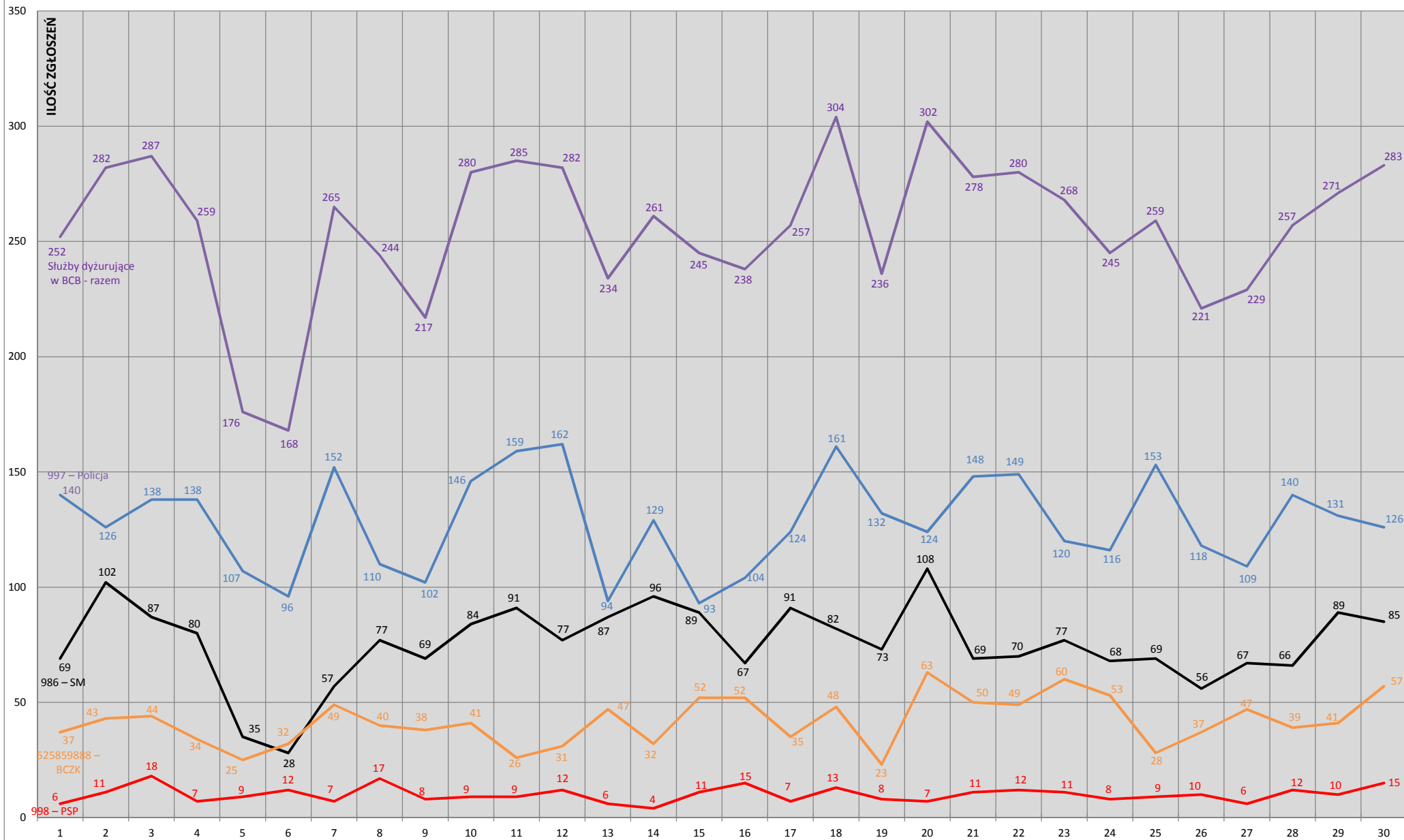
STATYSTYKA ZGŁOSZEŃ W BYDGOSKIM CENTRUM BEZPIECZEŃSTWA LUTY 2021



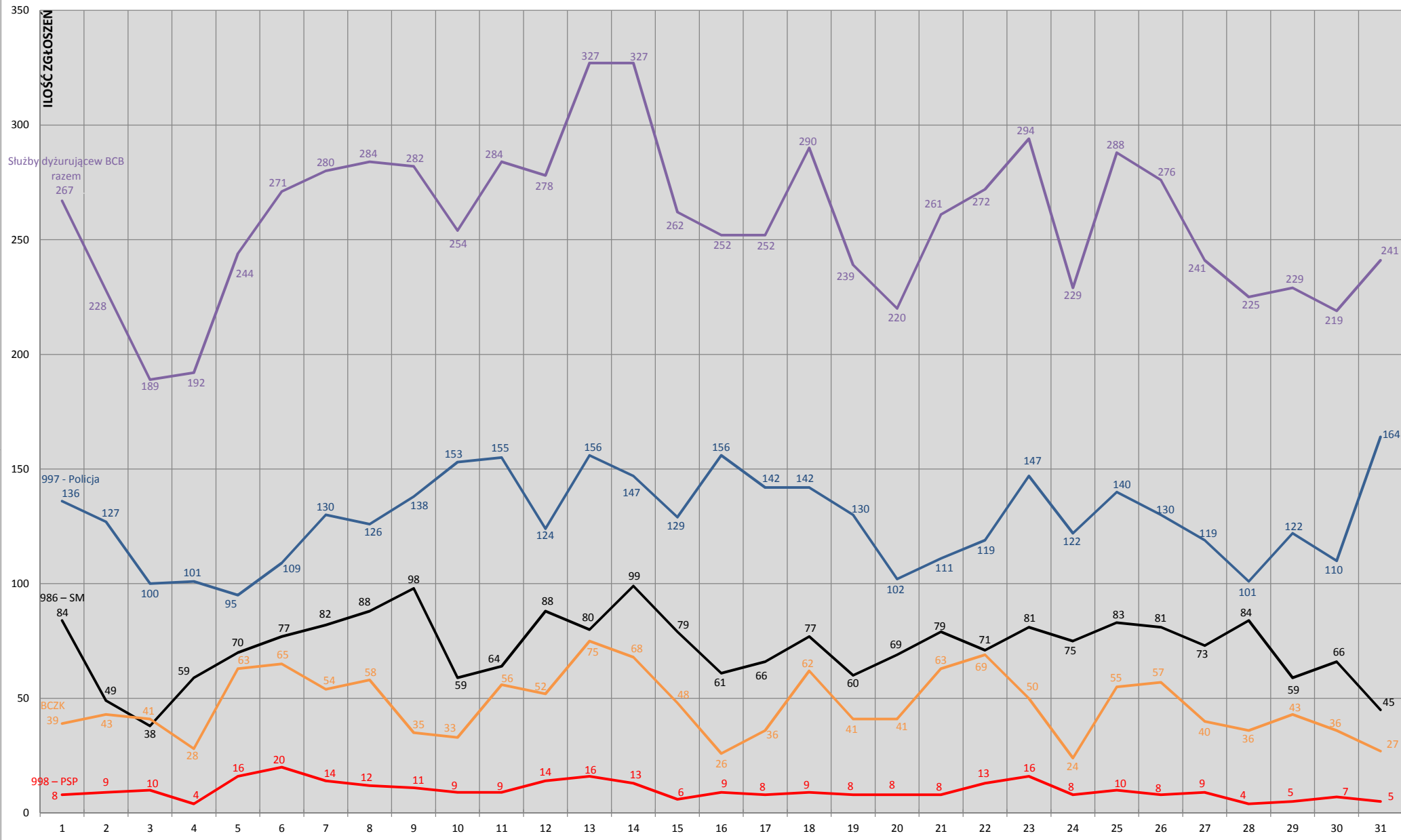
STATYSTYKA ZGŁOSZEŃ W BYDGOSKIM CENTRUM BEZPIECZEŃSTWA MARZEC 2021



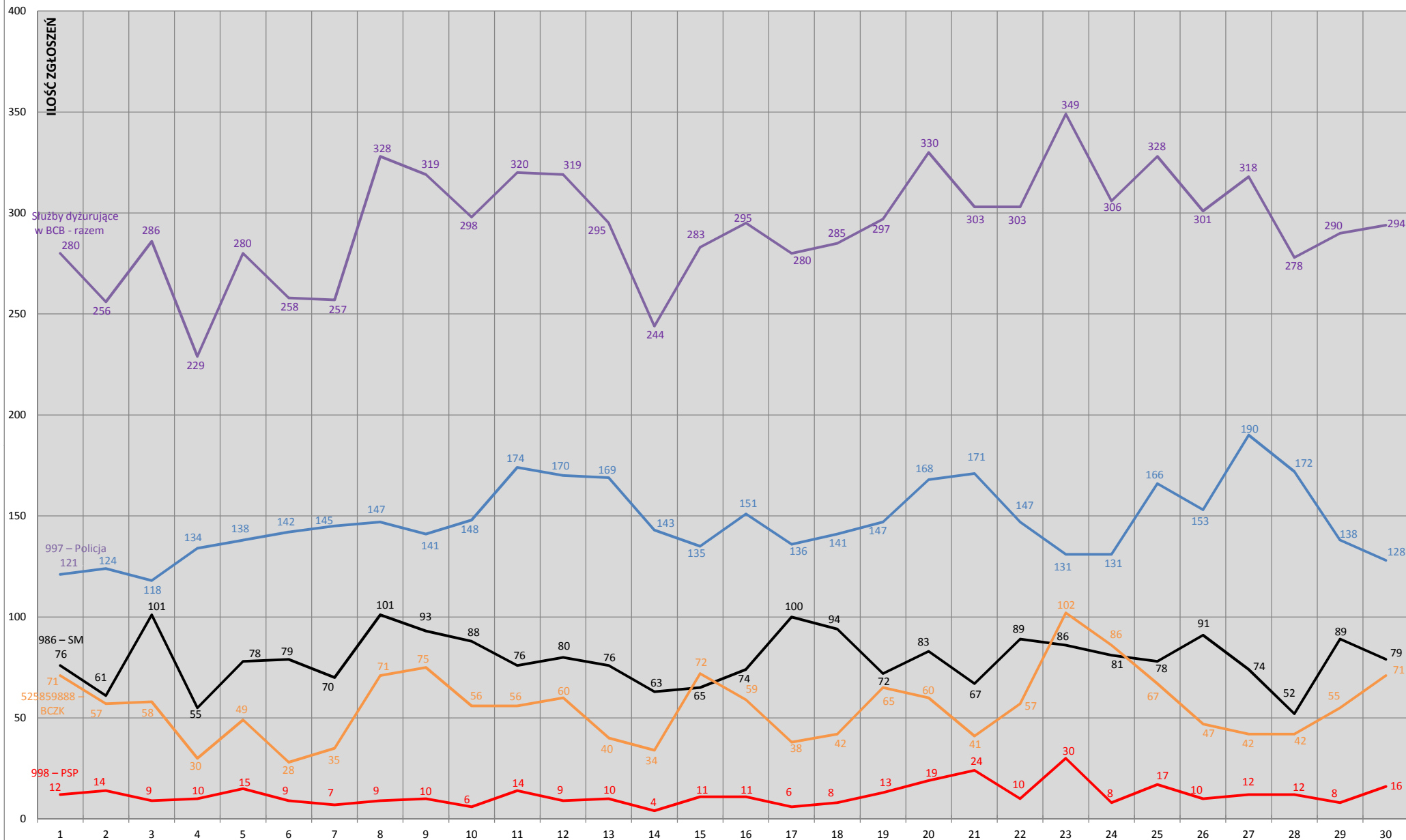
STATYSTYKA ZGŁOSZEŃ W BYDGOSKIM CENTRUM BEZPIECZEŃSTWA KWIECIEŃ 2021



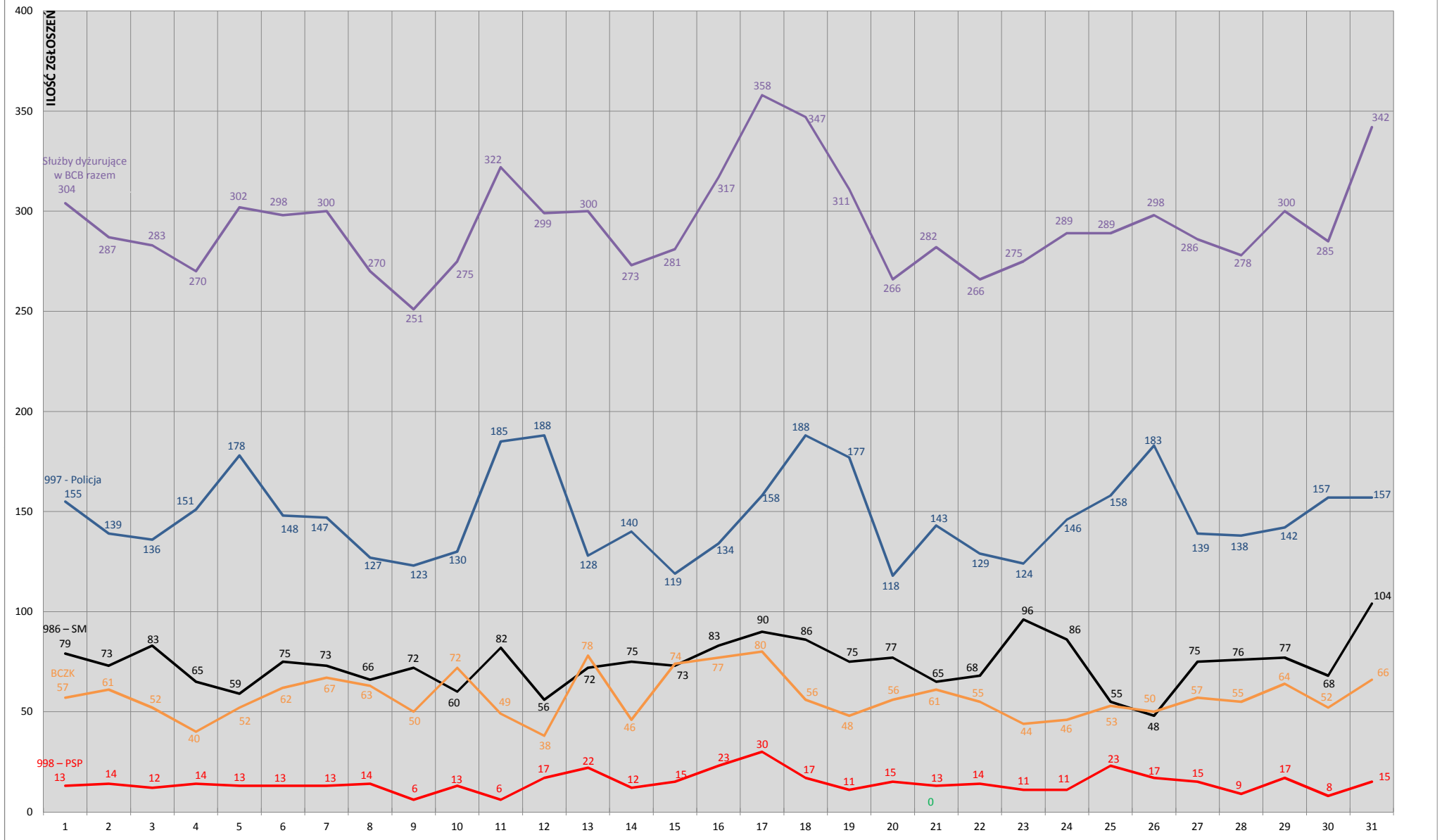
STATYSTYKA ZGŁOSZEŃ W BYDGOSKIM CENTRUM BEZPIECZEŃSTWA MAJ 2021



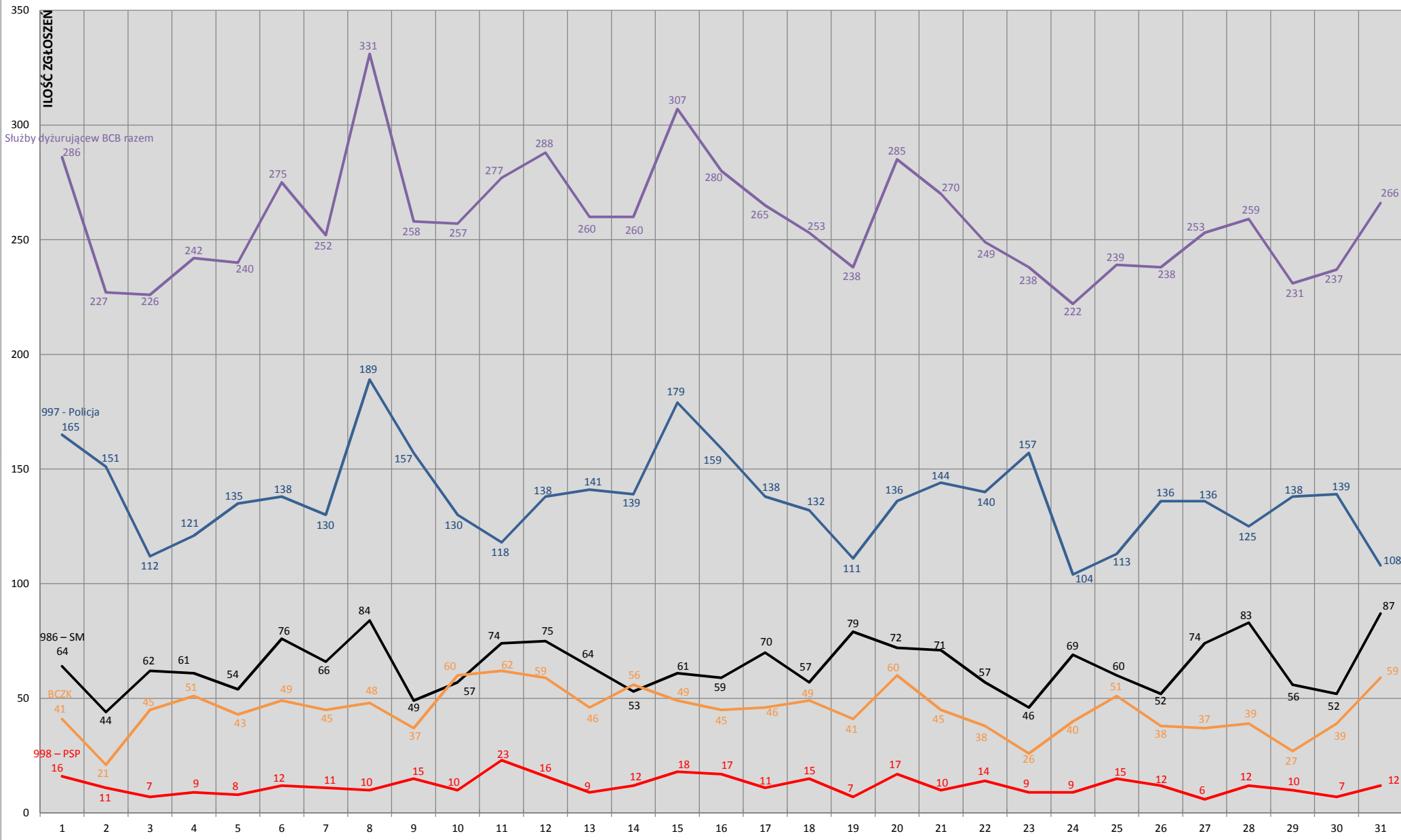
STATYSTYKA ZGŁOSZEŃ W BYDGOSKIM CENTRUM BEZPIECZEŃSTWA CZERWIEC 2021



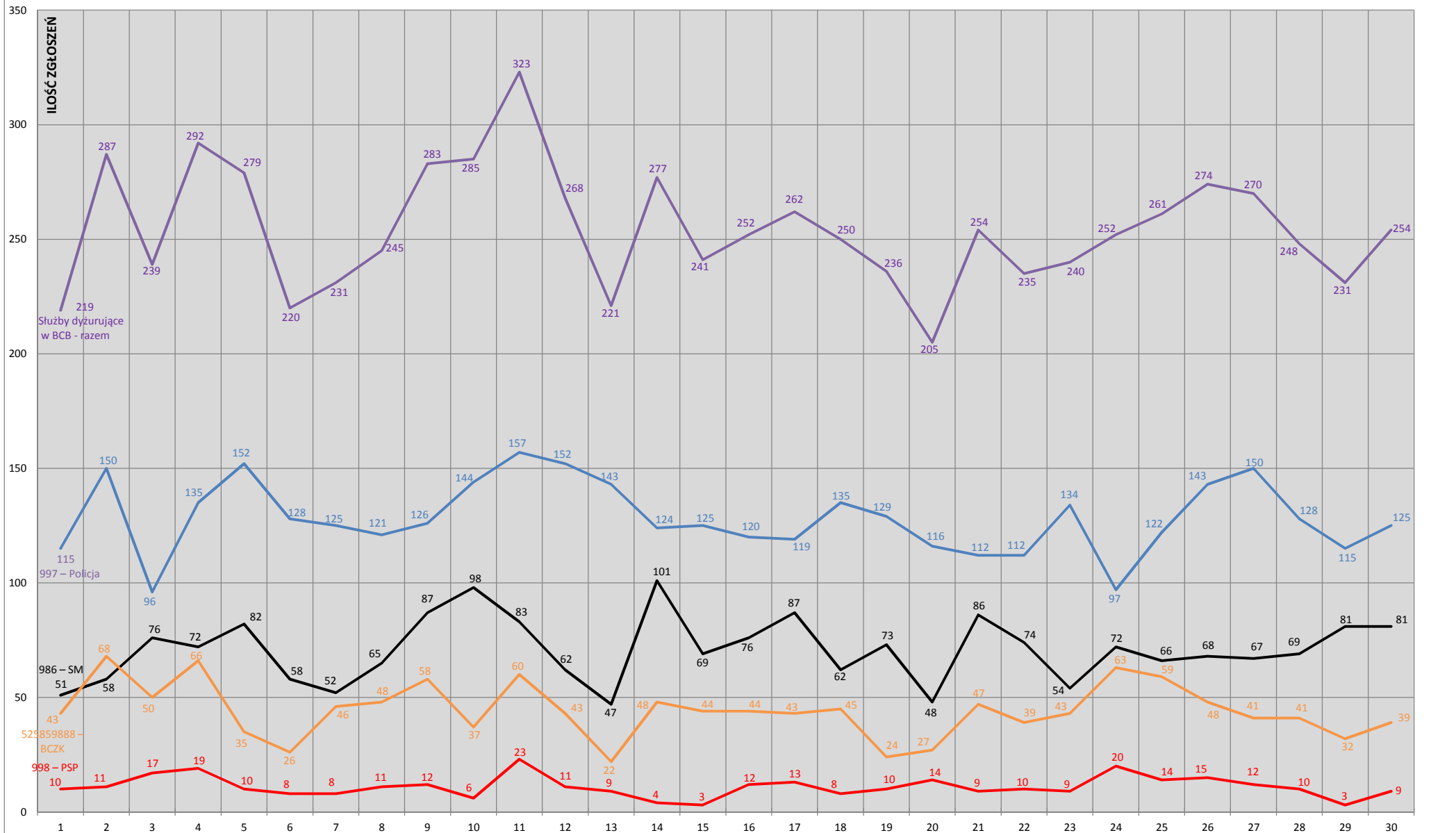
STATYSTYKA ZGŁOSZEŃ W BYDGOSKIM CENTRUM BEZPIECZEŃSTWA LIPIEC 2021



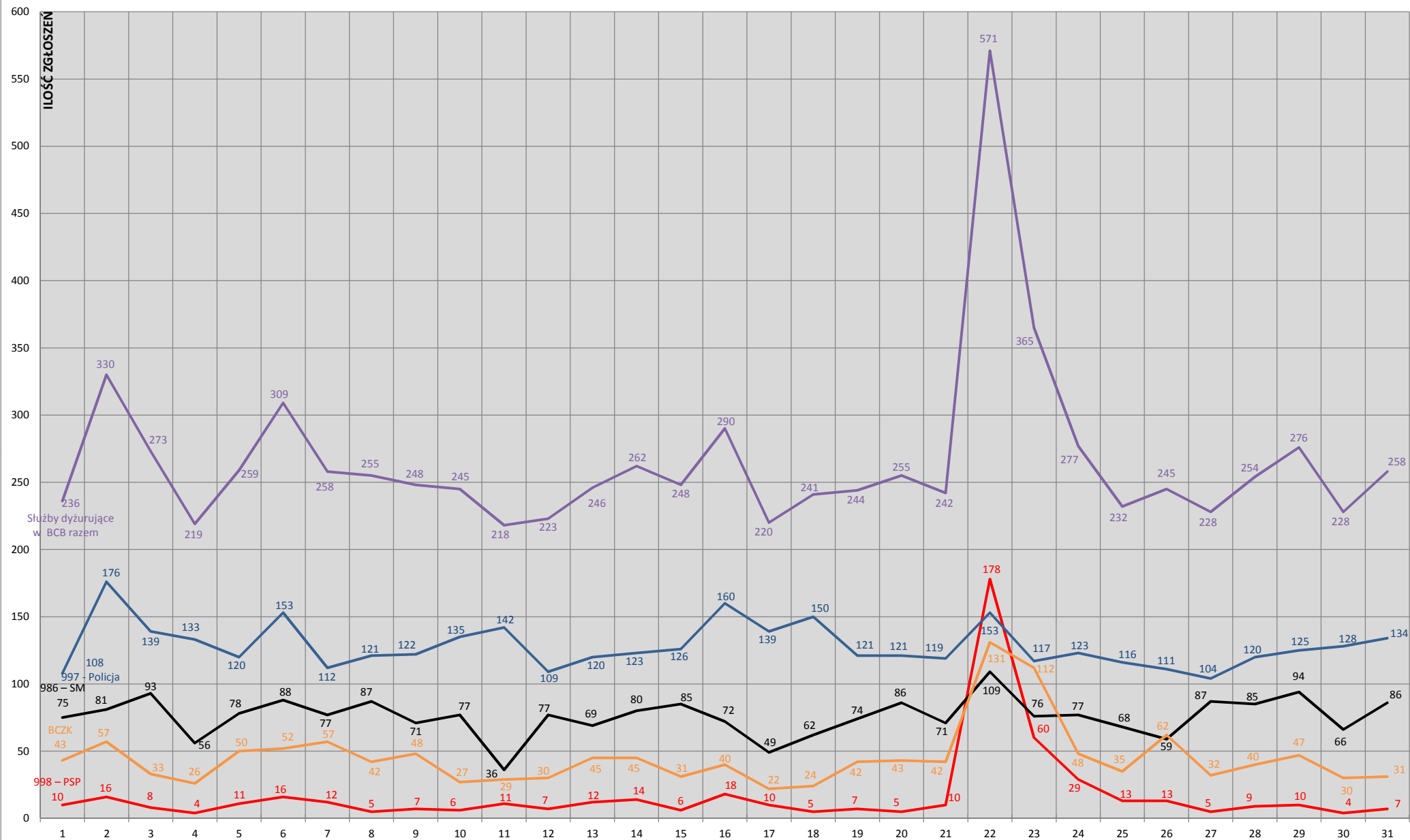
STATYSTYKA ZGŁOSZEŃ W BYDGOSKIM CENTRUM BEZPIECZEŃSTWA SIERPIEŃ 2021



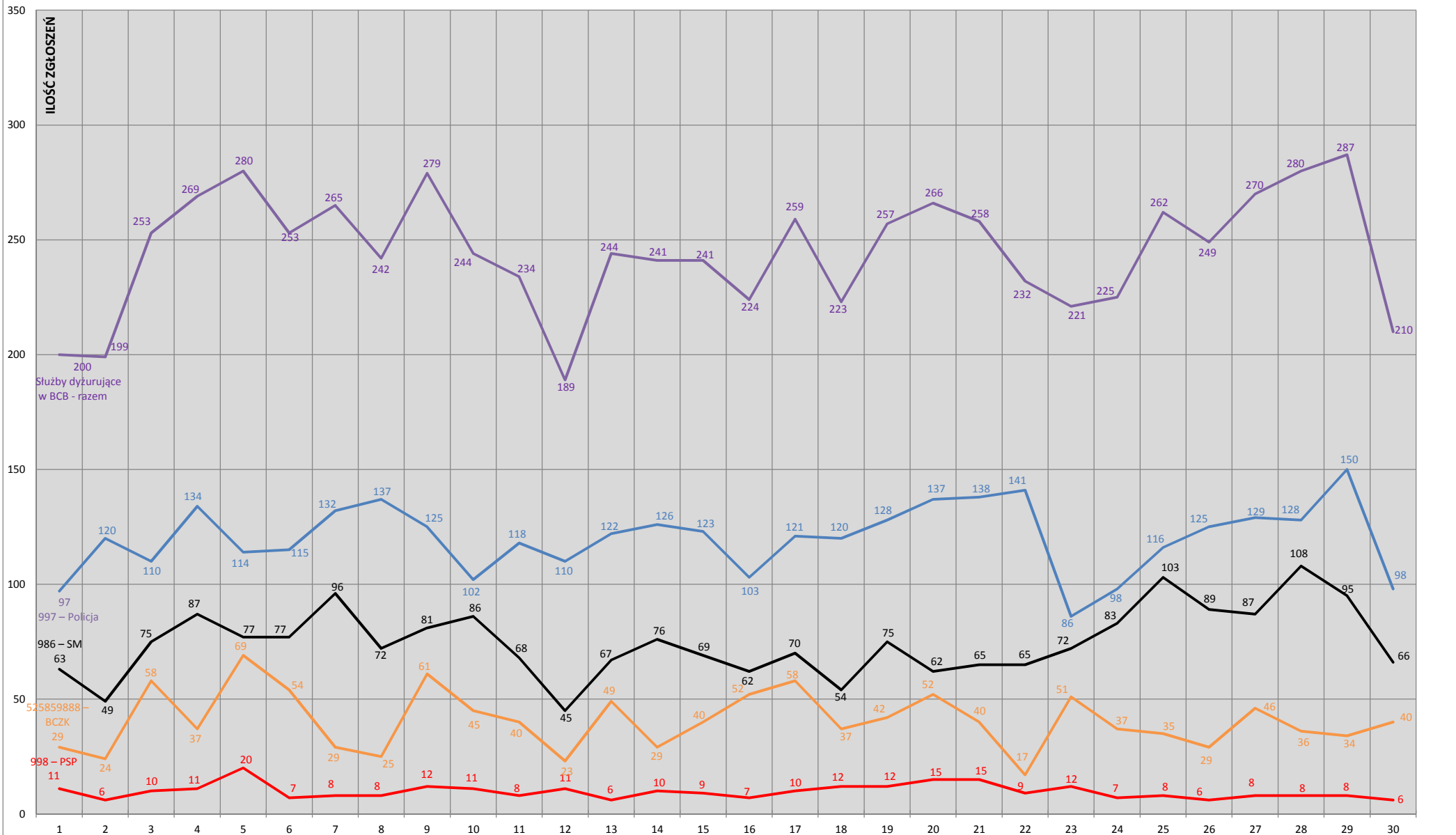
STATYSTYKA ZGŁOSZEŃ W BYDGOSKIM CENTRUM BEZPIECZEŃSTWA WRZESIEŃ 2021



STATYSTYKA ZGŁOSZEŃ W BYDGOSKIM CENTRUM BEZPIECZEŃSTWA PAŹDZIERNIK 2021



STATYSTYKA ZGŁOSZEŃ W BYDGOSKIM CENTRUM BEZPIECZEŃSTWA LISTOPAD 2021



STATYSTYKA ZGŁOSZEŃ W BYDGOSKIM CENTRUM BEZPIECZEŃSTWA GRUDZIEŃ 2021

