

Od 1 stycznia 2022 roku
do 31 grudnia 2022 roku

Dyspozytorzy BCB

interweniowali

94 783 razy

45 567 – POLICJA

27 563 – STRAŻ MIEJSKA

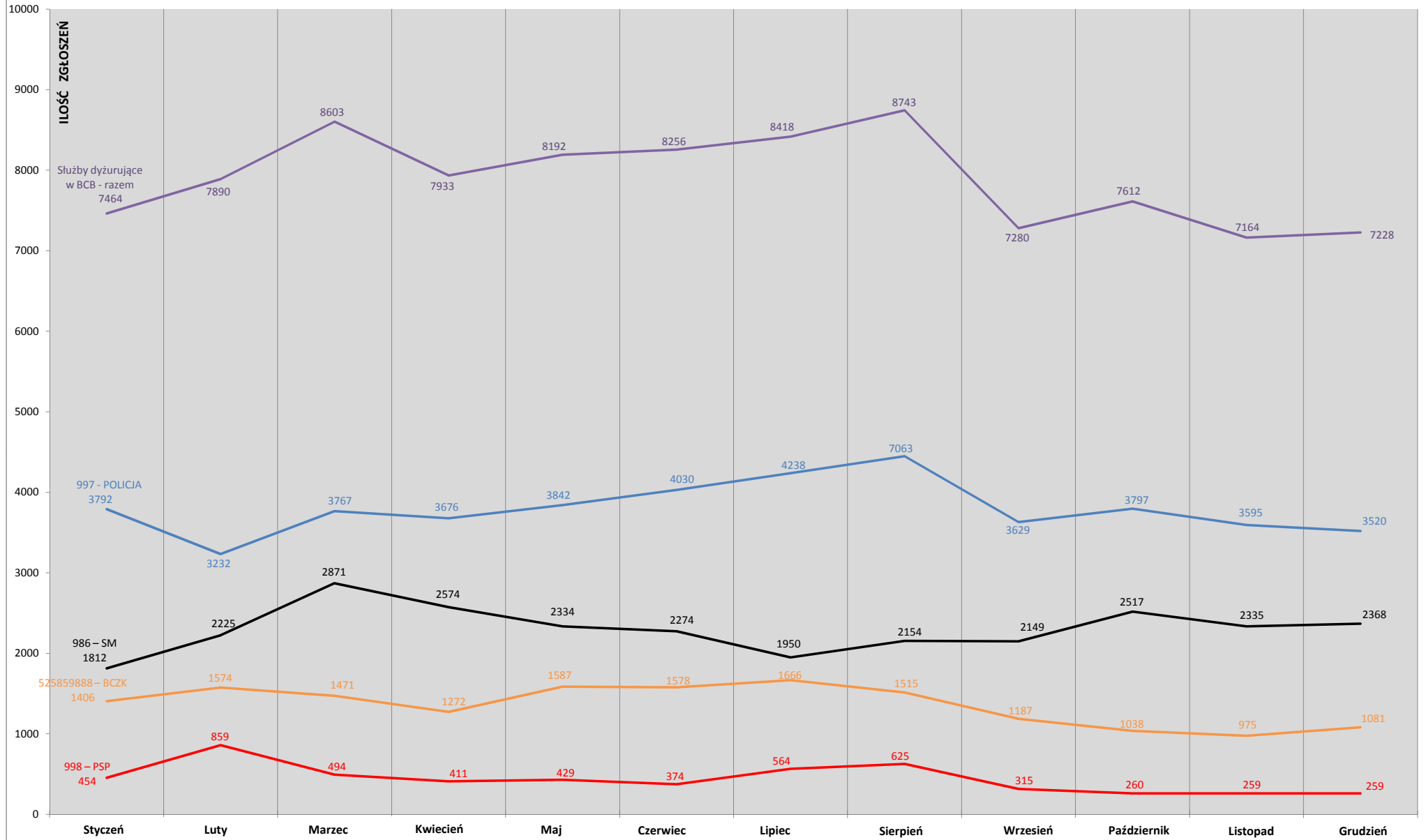
16 350 – ZARZĄDZANIE KRYZYSOWE

5 303 – PAŃSTWOWA STRAŻ POŻARNA

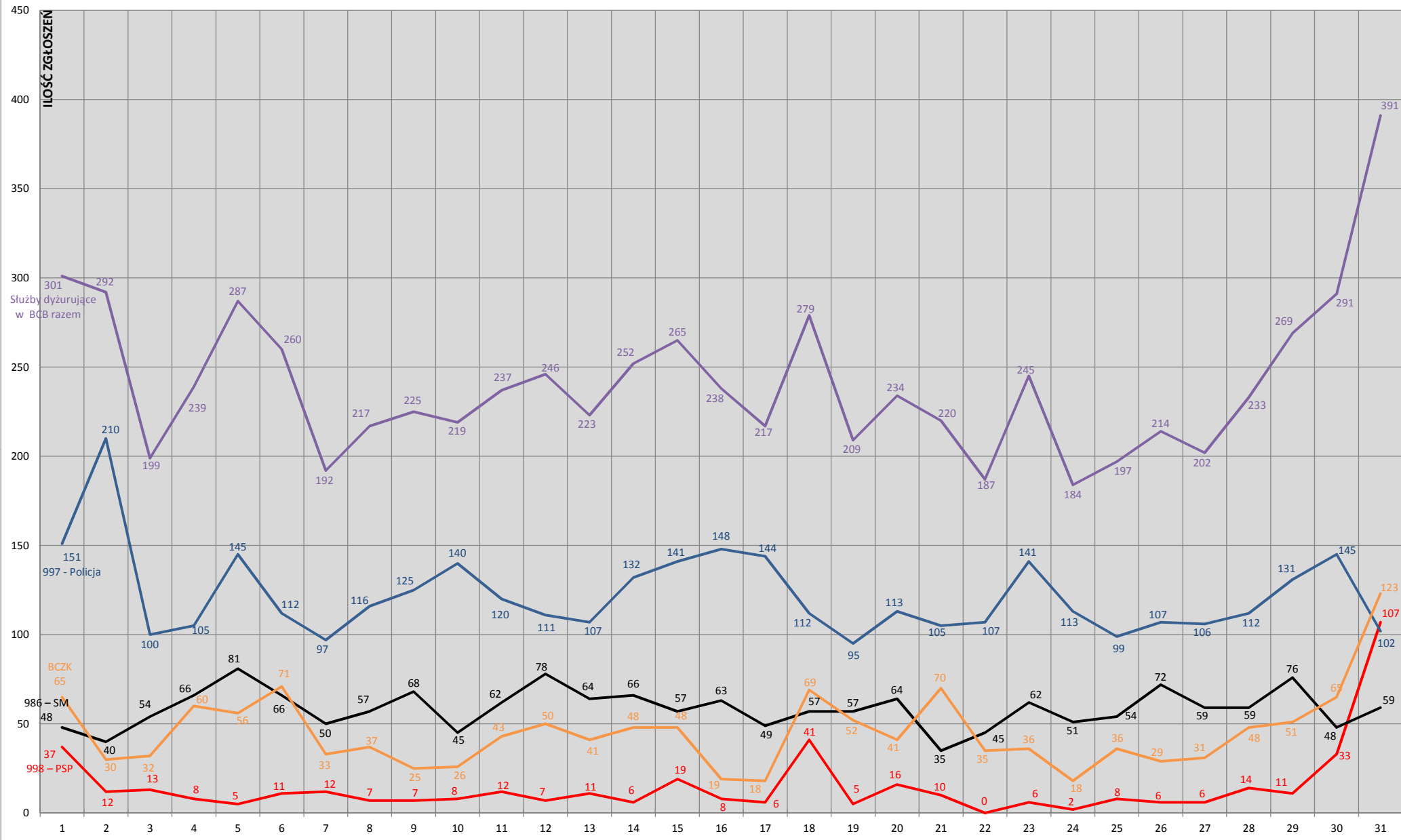
**WYKAZ INTERWENCJI
DYŻURNYCH BYDGOSKIEGO CENTRUM ZARZĄDZANIA KRYZYSOWEGO W 2022 r.**

Lp.	Rodzaj zdarzenia	Miasto	Powiat	Poza pow.
1	Akcja zima - chodniki, schody	39		
2	Akcja zima - przystanki	1		
3	Akcja zima - sople, nawisy	1		
4	Akcja zima - ulice	114	42	
5	Awarie - AED	16		
6	Awarie - chemiczne	1		
7	Awarie - energetyczna	108	65	5
8	Awarie - sieci ciepłowniczej	15		
9	Awarie - sieci gazowej	14	2	
10	Awarie - systemu monitoringu miasta	5		
11	Awarie - telekomunikacyjne, teleinformatyczne	236	85	1
12	Awarie - windy	25		
13	Awarie - wodociągowe i kanalizacyjne	182	22	
14	Awarie i uszkodzenia - parki, place zabaw, fontanny	18		
15	Budowlane - odpadające dachówki, szyldy, reklamy	94	26	1
16	Budowlane -zagrożenia budowlano-remontowe	37	17	
17	Ćwiczenia	33	1	
18	Drogowe - awaria oświetlenia dróg	720	22	1
19	Drogowe - awaria sygnalizacji świetlnej	271	33	2
20	Drogowe - hulajnogi miejskie	14		
21	Drogowe - kurtyny wodne	6		
22	Drogowe - niezabezpieczone studzienki, kratki kanalizacyjne	208	16	
23	Drogowe - planowane prace w infrastrukturze	370	6	
24	Drogowe - rower miejski	19		
25	Drogowe - skuter miejski	1		
26	Drogowe - uszkodzenie dróg i poboczy	373	21	
27	Drogowe - uszkodzenie figur, pomników, banerów, plakatów	30	3	
28	Drogowe - uszkodzenie wiat przystankowych	23	2	
29	Drogowe - uszkodzone znaki drogowe, tablice, barierki, ławki	410	52	2
30	Drogowe - wypadki, utrudnienia komunikacyjne	296	280	
31	Drogowe - zanieczyszczenie jezdni i chodnika, plamy oleju	338	143	
32	Drony - decyzje, zgłoszenia o lotach	1		
33	Działania ratowniczo-zabezpieczające	369	187	19
34	Imprezy masowe - decyzje, zezwolenia	48	1	
35	Inne działania	260	23	3
36	Komunikaty medyczne	11		1
37	Materiały niebezpieczne - ładunek wybuchowy	174	3	45
38	Materiały niebezpieczne - podejrzone przesyłki		1	
39	Materiały niebezpieczne - transport materiałów	2		
40	Ochrona środowiska - inne zanieczyszczenia	207	5	1
41	Ochrona środowiska - zanieczyszczenie powietrza	76	6	1
42	Ochrona środowiska - zanieczyszczenie rzek	18	2	
43	OKB - potwierdzanie gotowości	544		
44	Ostrzeżenia - komunikaty media, służby, mieszkańcy	147	47	
45	Planowane i awaryjne wyłączenia prądu - wentylowani	256	334	278
46	Pomoc charytatywna	243	45	69
47	Raporty, meldunki	74	8	
48	Spoleczne - bezdomni	9		1
49	Spoleczne - osoby poszukiwane	108	5	2
50	Spoleczne - problemy rodzinne - pomoc	24	2	
51	Spoleczne - wypadek przy pracy		1	
52	Spoleczne - zakłócenie porządku publicznego	12	1	
53	Sprawdzanie stanu łączności	8		
54	Udzielanie informacji	226	11	5
55	Weterynaria - inne zwierzęta	268	82	3
56	Weterynaria - martwe zwierzęta	1050	342	3
57	Weterynaria - ODSTRZAŁ/ ZANEĆCANIE	155		
58	Weterynaria - psy i koty	81	186	5
59	Weterynaria - ptasia grypa	1		
60	Weterynaria - ranne ptaki	1364	127	5
61	Weterynaria - roje owadów	76	65	
62	Weterynaria - roje owadów - meszki, komary	1		
63	Weterynaria - sarny, jelenie, łosie	140	158	6
64	Weterynaria - zagrożenia dziki	335	18	
65	Weterynaria - zagrożenia lisy	74	35	
66	Weterynaria - zwierzęta gospodarskie	1	3	
67	Zagrożenia - brak dostępu do mieszkania	325	30	
68	Zagrożenia - epidemiologiczne	58		
69	Zagrożenia - pożarowe, pogorzeliiska	526	250	3
70	Zagrożenia - próby technologiczne w zakładach	4		
71	Zagrożenia - tlenuk węgla	66	11	
72	Zagrożenia - zdarzenia z monitoringu p.poż.	213	11	
73	Zgromadzenia publiczne - udział przedstawiciela organu gminy	6		
74	Zgromadzenia publiczne - zgłoszenia	118		1
75	Żywiolowe - ekstremalne warunki pogodowe	2	4	
76	Żywiolowe - pożary terenów zielonych	167	144	2
77	Żywiolowe - zagrożenia powodziowe	2		
78	Żywiolowe - zagrożenia związane z drzewami i inną roślinnością	578	314	4
79	Żywiolowe - zalania i podtopienia ulic i mieszkań	109	26	
RAZEM		12555	3326	469
OGÓŁEM ILOSC ZDARZEN W 2022 r.		16350		

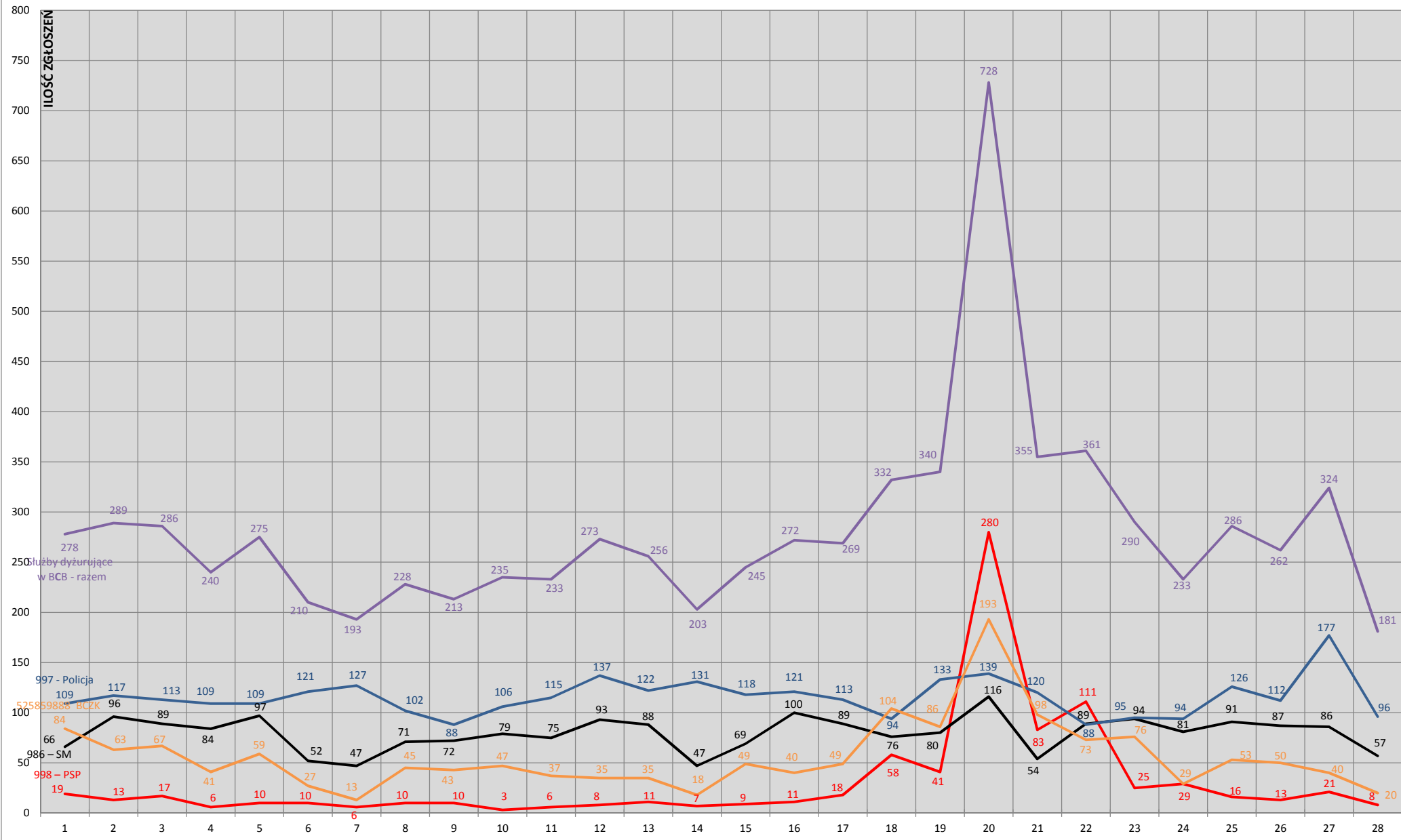
STATYSTYKA ZGŁOSZEŃ W BYDGOSKIM CENTRUM BEZPIECZEŃSTWA STYCZEŃ - GRUDZIEŃ 2022



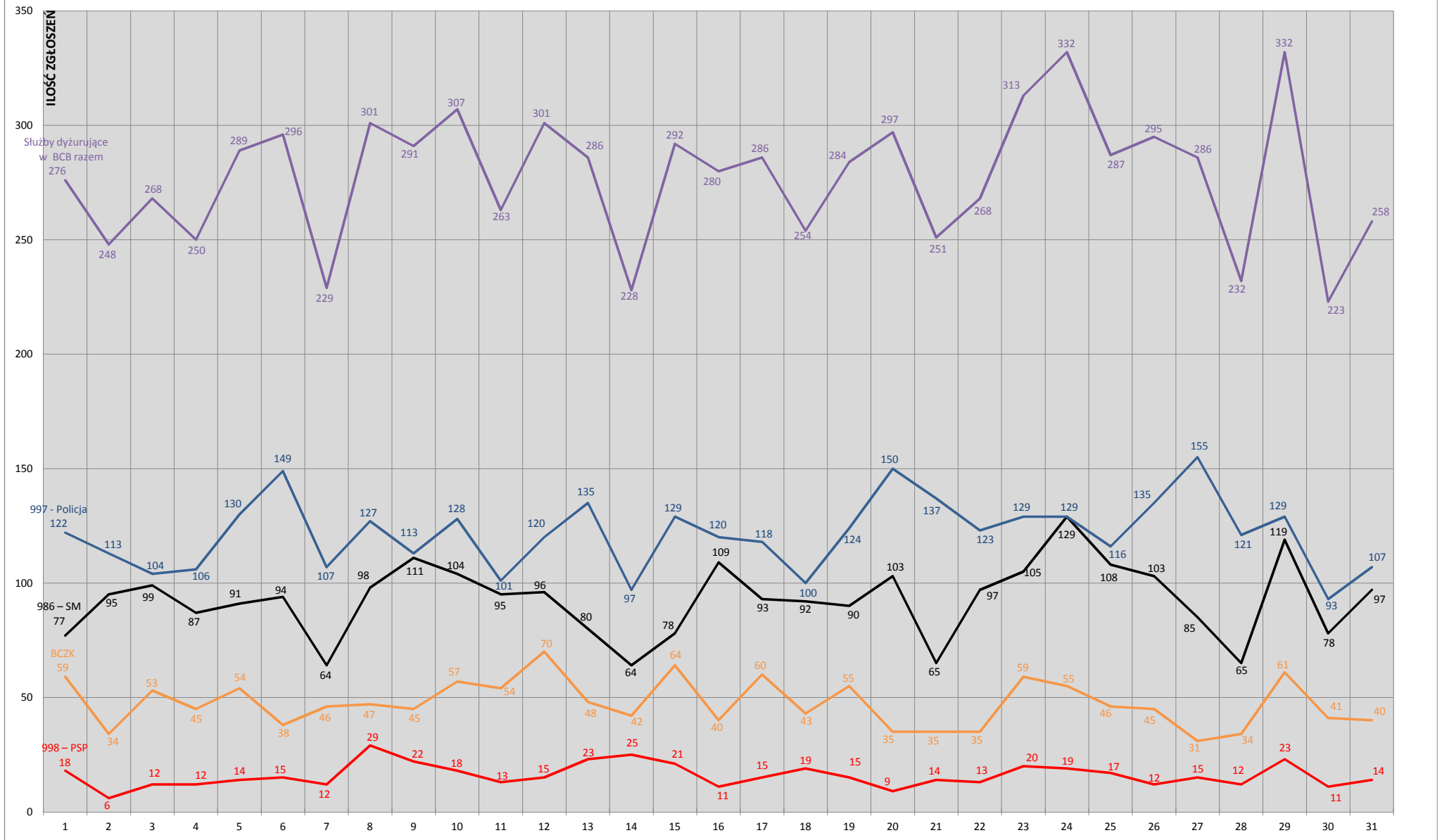
STATYSTYKA ZGŁOSZEŃ W BYDGOSKIM CENTRUM BEZPIECZEŃSTWA STYCZEŃ 2022



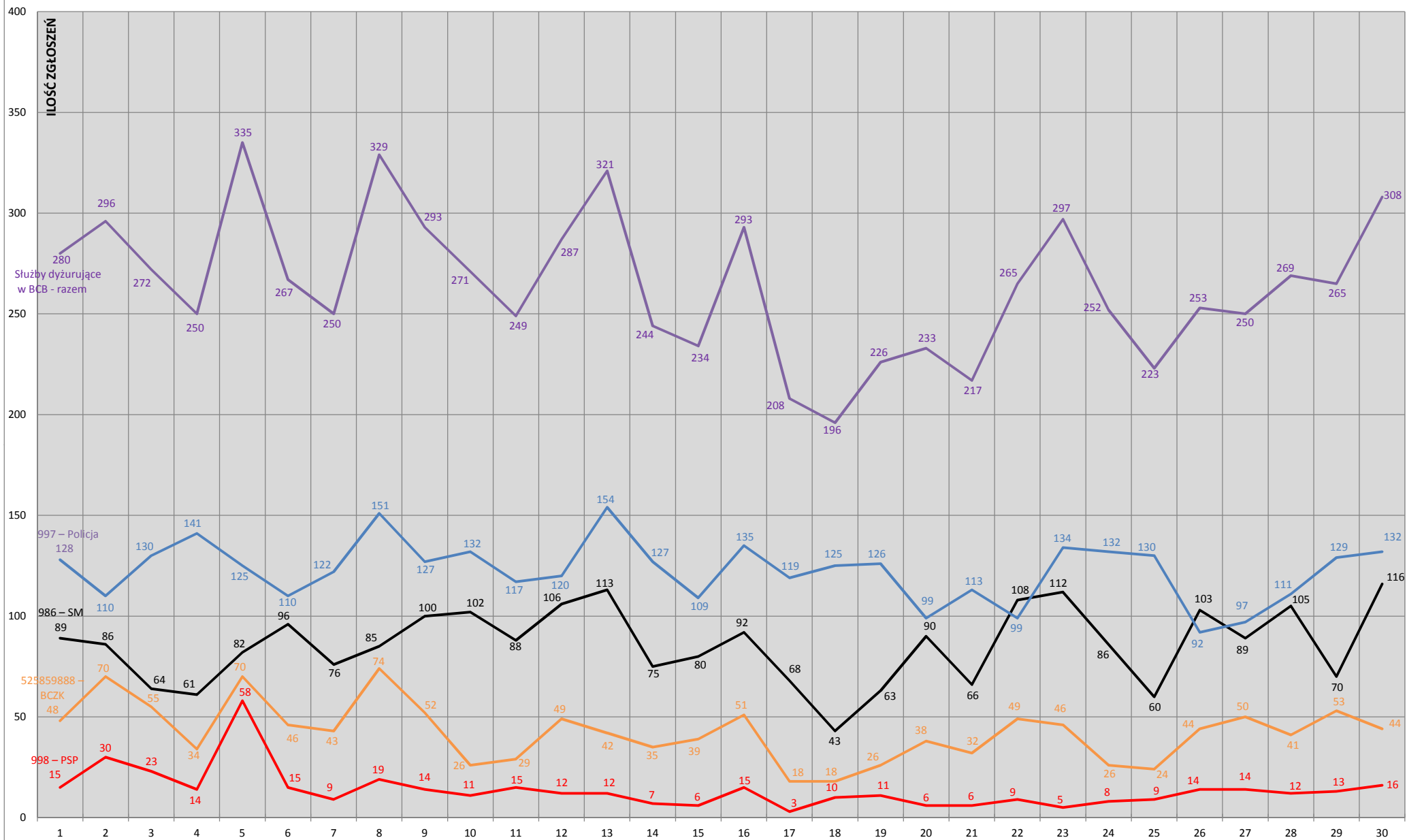
STATYSTYKA ZGŁOSZEŃ W BYDGOSKIM CENTRUM BEZPIECZEŃSTWA LUTY 2022



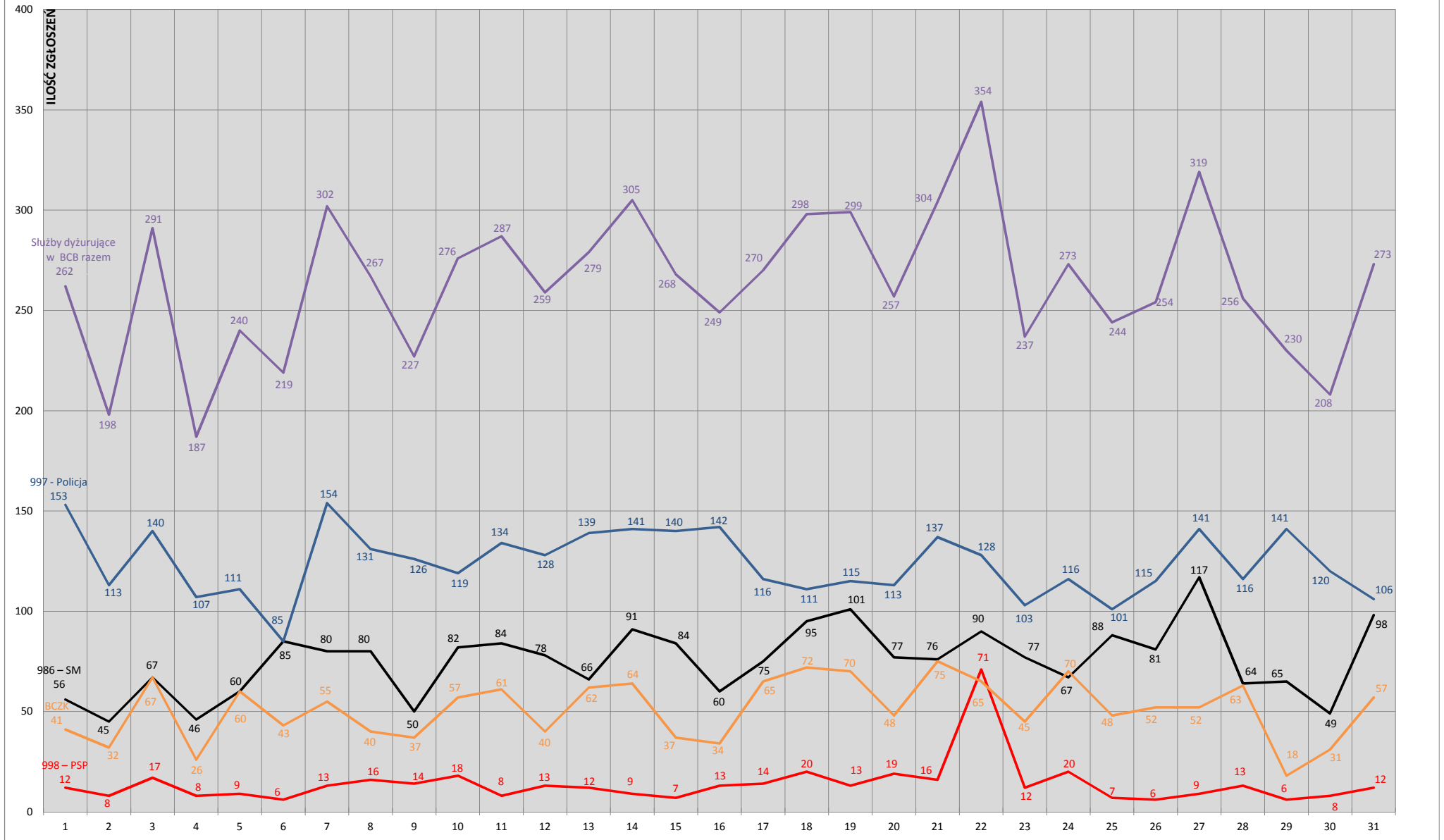
STATYSTYKA ZGŁOSZEŃ W BYDGOSKIM CENTRUM BEZPIECZEŃSTWA MARZEC 2022



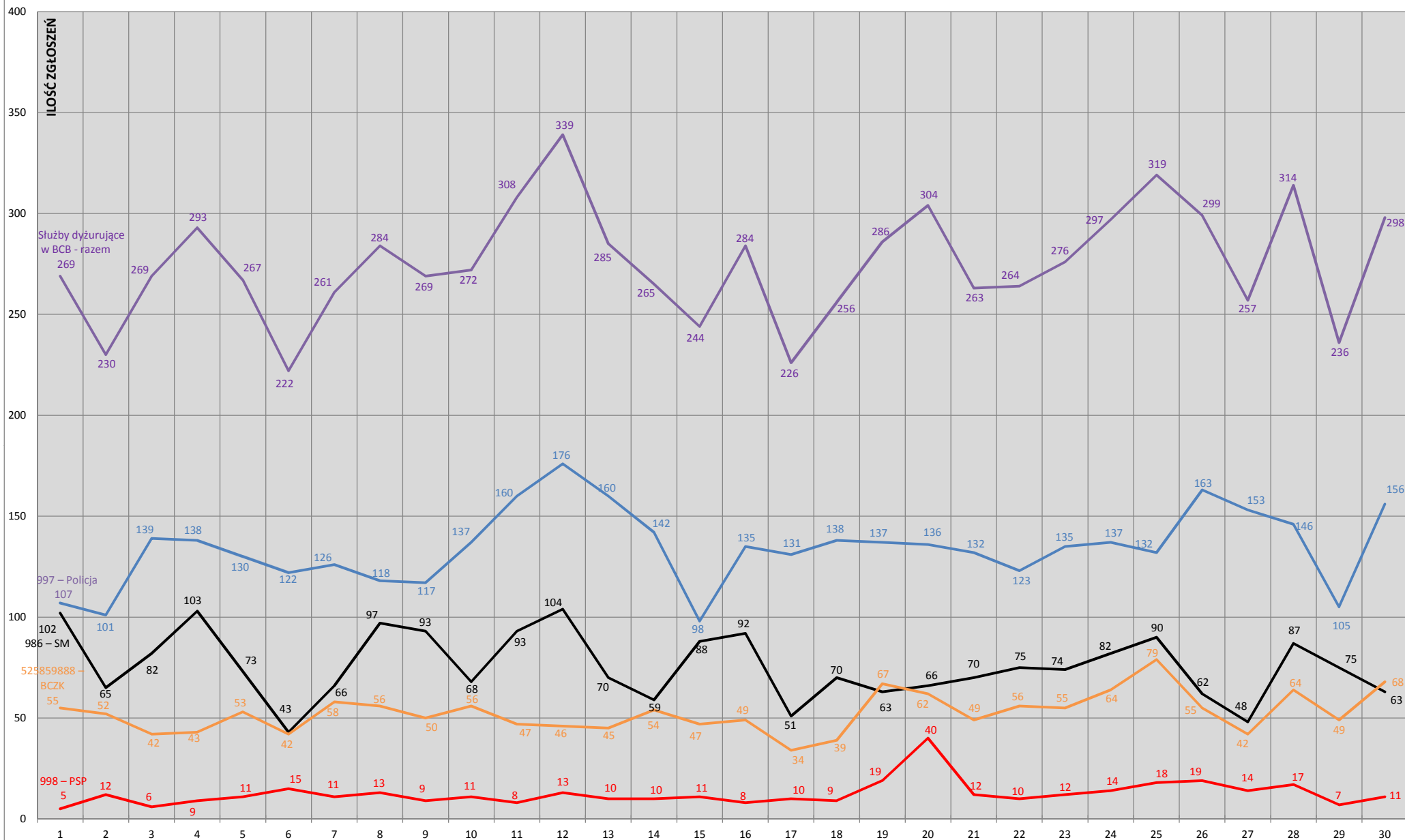
STATYSTYKA ZGŁOSZEŃ W BYDGOSKIM CENTRUM BEZPIECZEŃSTWA KWIECIEŃ 2022



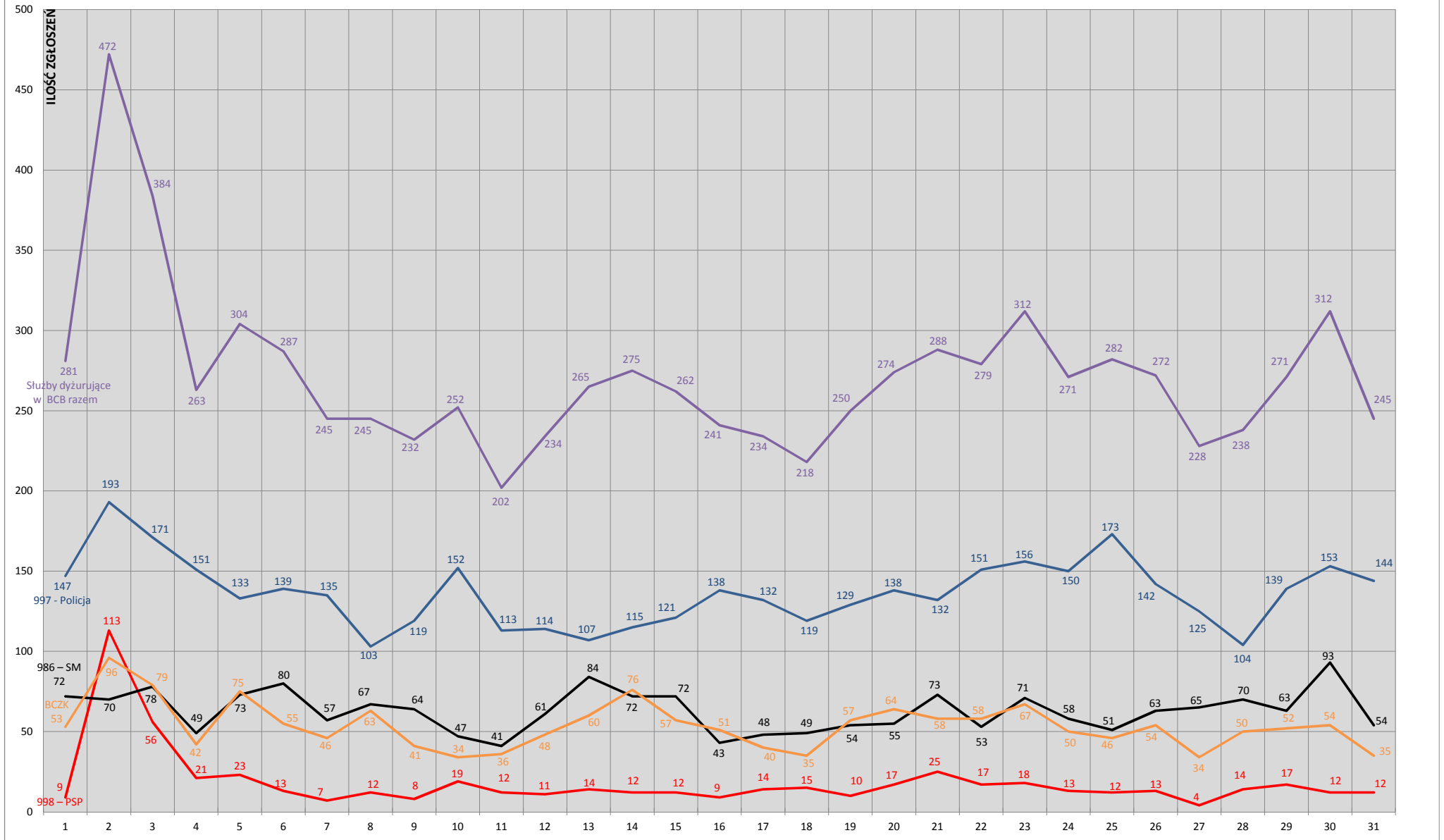
STATYSTYKA ZGŁOSZEŃ W BYDGOSKIM CENTRUM BEZPIECZEŃSTWA MAJ 2022



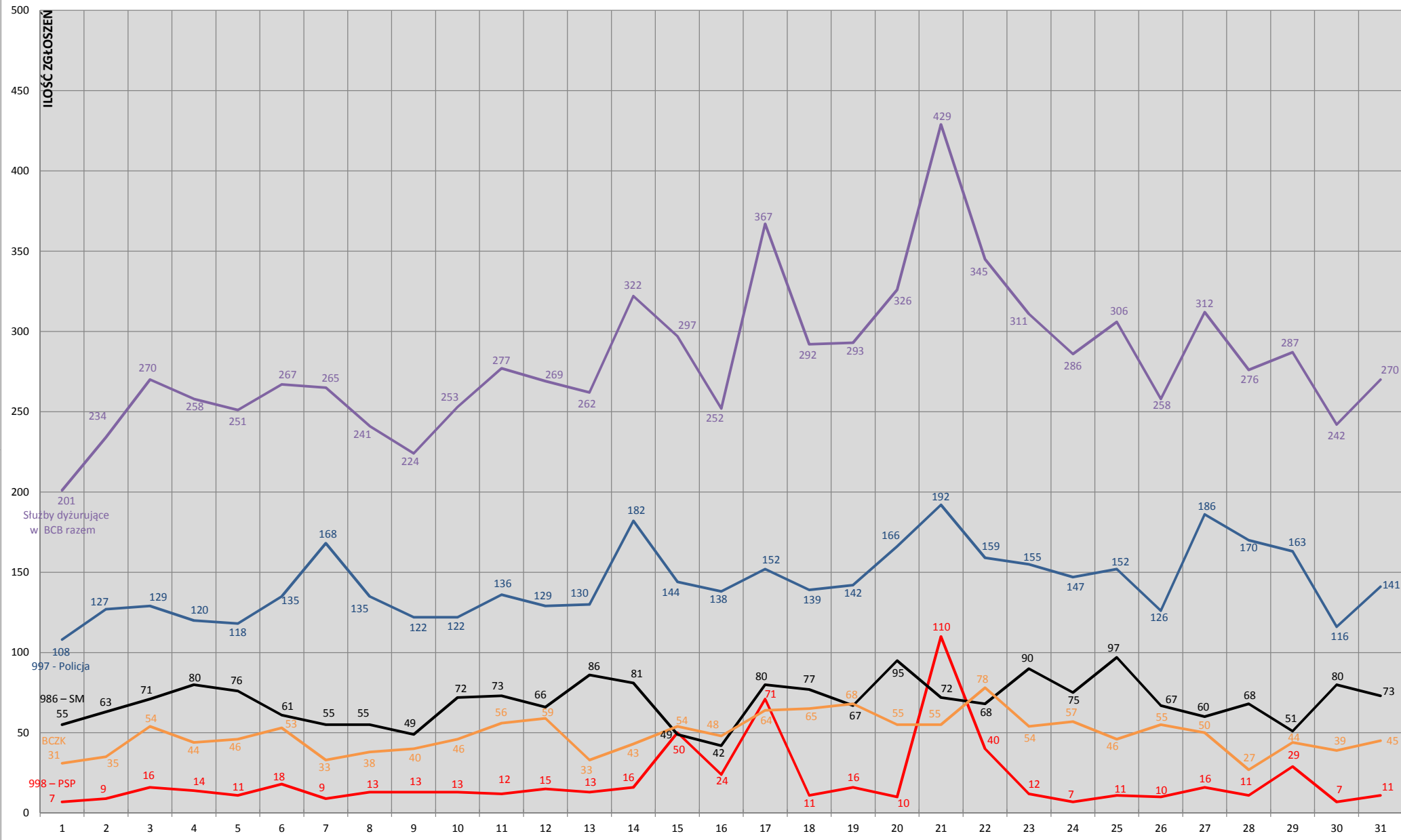
STATYSTYKA ZGŁOSZEŃ W BYDGOSKIM CENTRUM BEZPIECZEŃSTWA CZERWIEC 2022



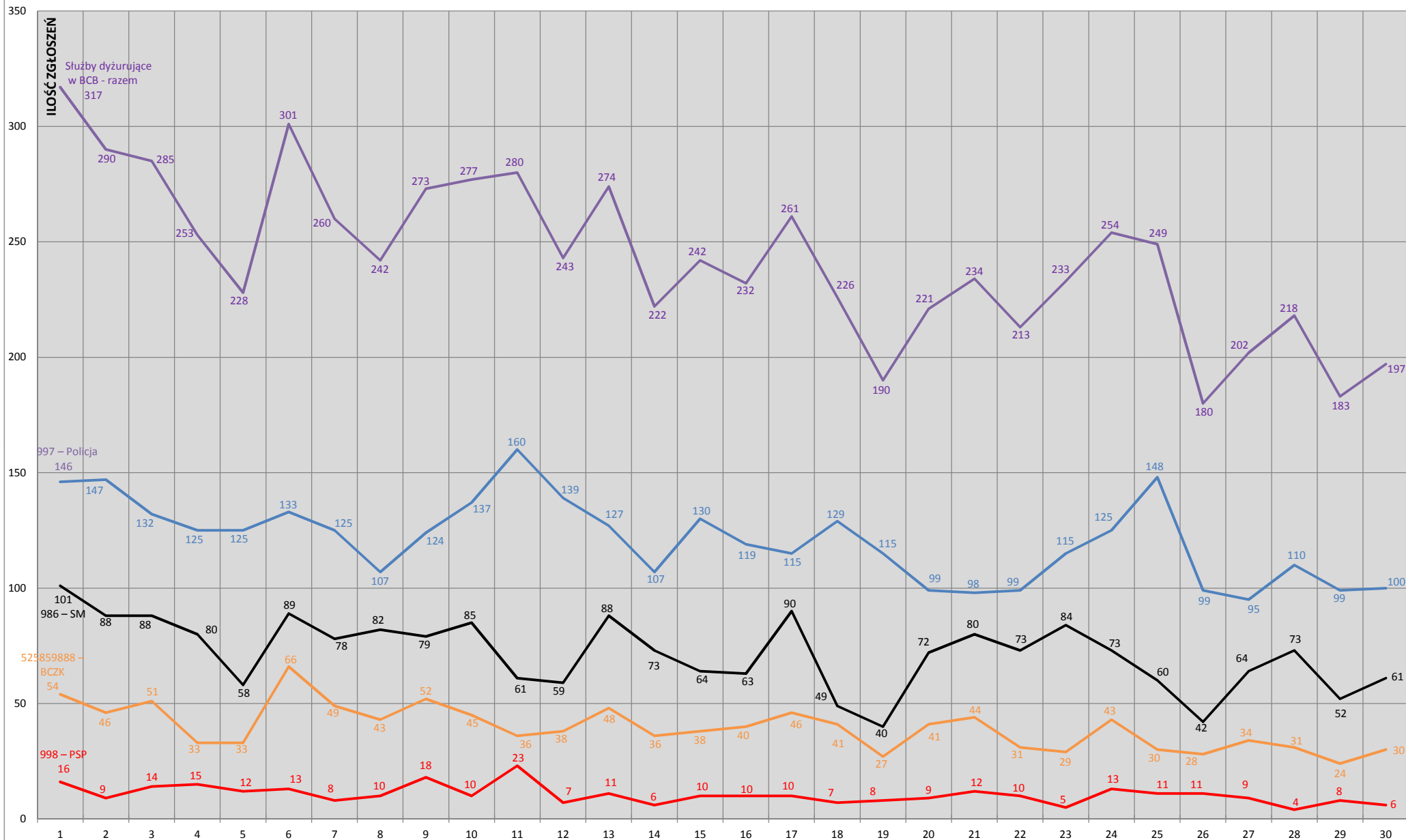
STATYSTYKA ZGŁOSZEŃ W BYDGOSKIM CENTRUM BEZPIECZEŃSTWA LIPIEC 2022



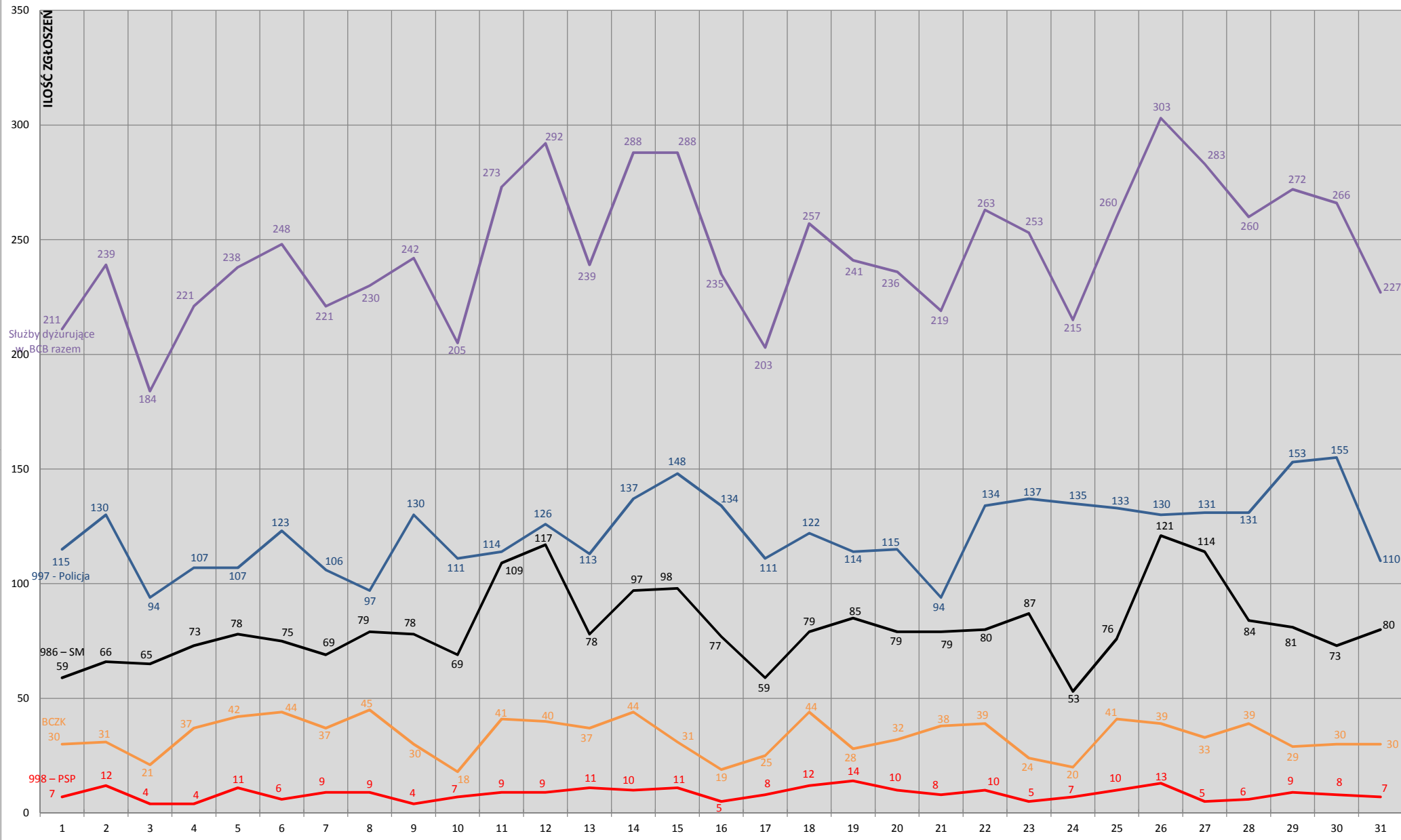
STATYSTYKA ZGŁOSZEŃ W BYDGOSKIM CENTRUM BEZPIECZEŃSTWA SIERPIEŃ 2022



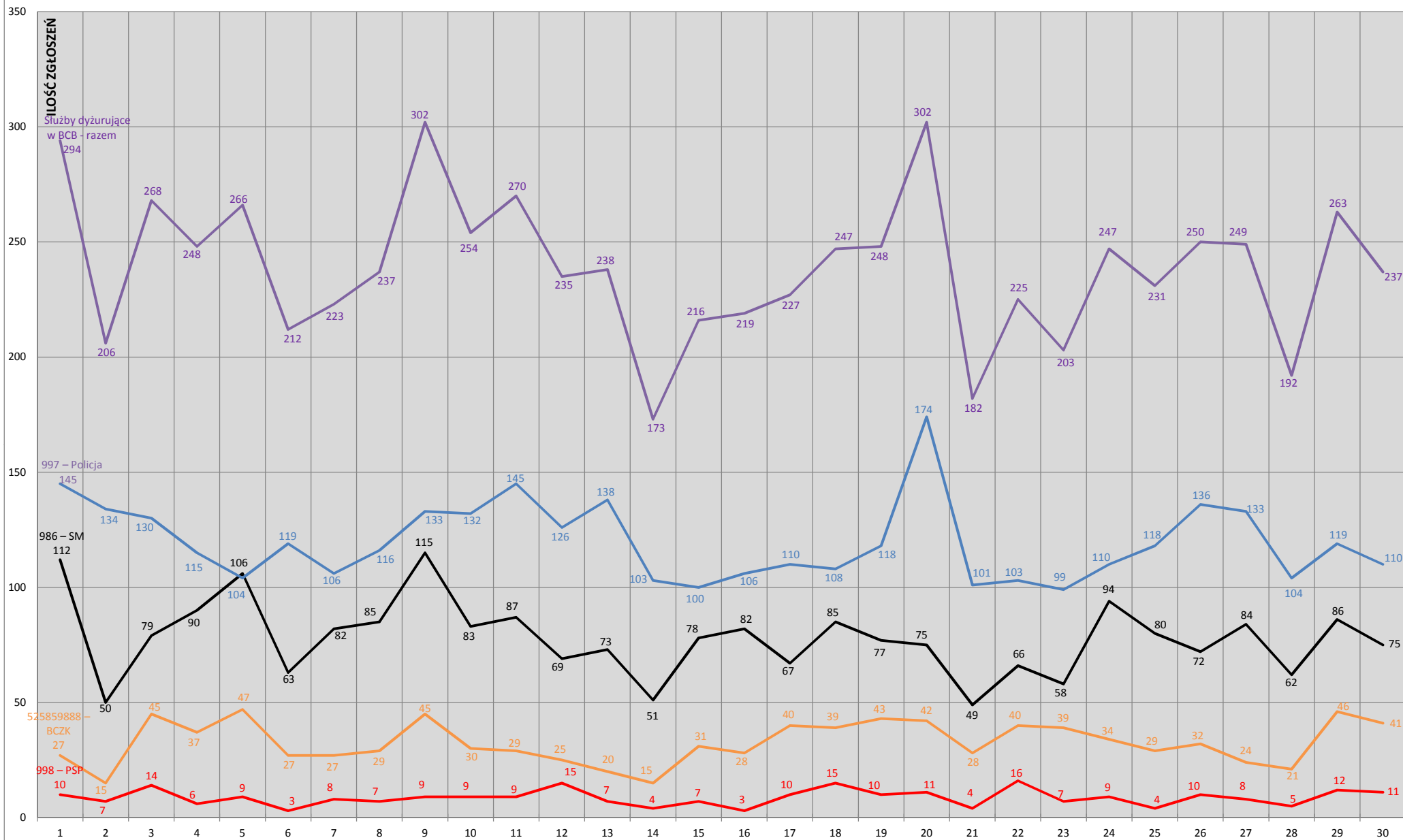
STATYSTYKA ZGŁOSZEŃ W BYDGOSKIM CENTRUM BEZPIECZEŃSTWA WRZESIEŃ 2022



STATYSTYKA ZGŁOSZEŃ W BYDGOSKIM CENTRUM BEZPIECZEŃSTWA PAŹDZIERNIK 2022



STATYSTYKA ZGŁOSZEŃ W BYDGOSKIM CENTRUM BEZPIECZEŃSTWA LISTOPAD 2022



STATYSTYKA ZGŁOSZEŃ W BYDGOSKIM CENTRUM BEZPIECZEŃSTWA GRUDZIEŃ 2022

