

Szczegóły - rozwiń

Od 1 stycznia 2020 roku  
do 31 grudnia 2020 roku

## Dyspozytorzy BCB

interweniowali

**248 382 razy**

46 857 – POLICJA

156 823 – POGOTOWIE RATUNKOWE

23 286 – STRAŻ MIEJSKA

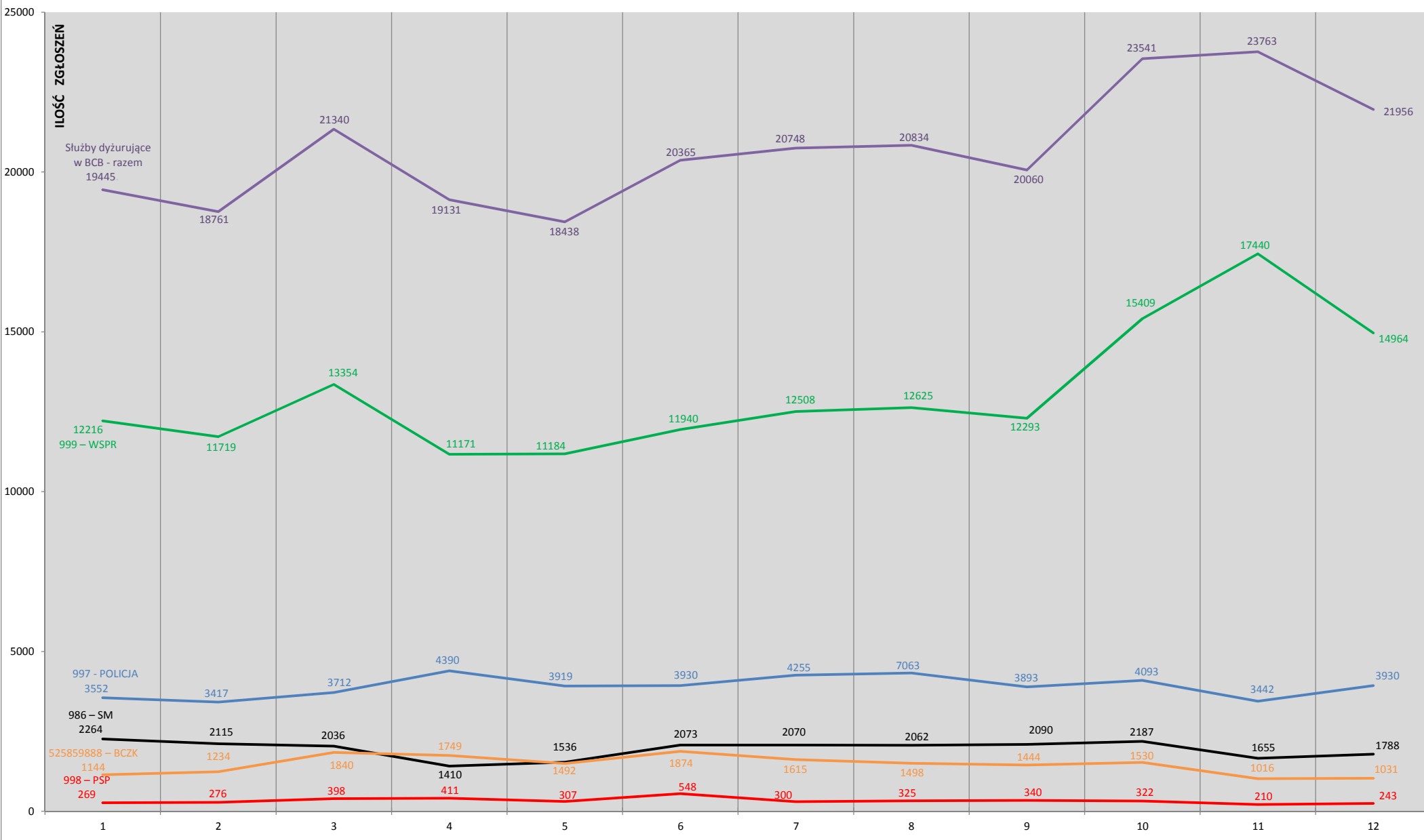
17 467 – ZARZĄDZANIE KRYZYSOWE

3 949 – PAŃSTWOWA STRAŻ POŻARNA

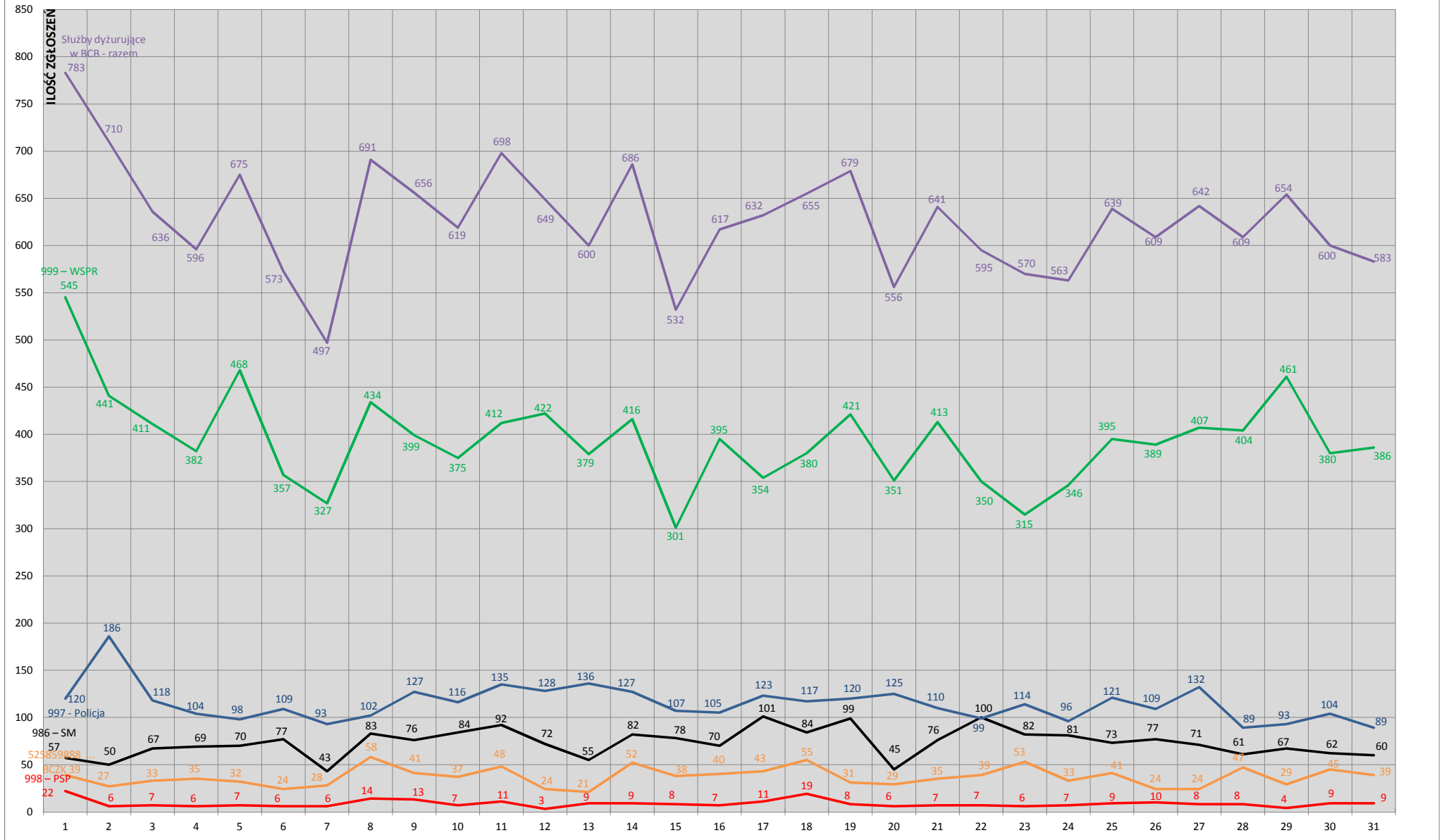
**WYKAZ INTERWENCJI  
DYŻURNYCH BYDGOSKIEGO CENTRUM ZARZĄDZANIA KRYZYSOWEGO W 2020 r.**

Lp.	Rodzaj zdarzenia	Miasto	Powiat	Poza pow.
1	Akcja zima - chodniki, schody	8		
2	Akcja zima - ulice	13	7	
3	Awarie - AED	39		
4	Awarie - energetyczna	55	26	
5	Awarie - sieci ciepłowniczej	14		
6	Awarie - sieci gazowej	9		1
7	Awarie - telekomunikacyjne, teleinformatyczne	164	49	
8	Awarie - windy	23	1	
9	Awarie - wodociągowe i kanalizacyjne	230	19	
10	Awarie i uszkodzenia - parki, place zabaw, fontanny	1		
11	Budowlane - odpadające dachówki, szyldy, reklamy	53	2	
12	Budowlane -zagrożenia budowlano-remontowe	38	6	
13	Cwiczenia	20	2	
14	Drogowe - awaria oświetlenia dróg	963	15	
15	Drogowe - awaria sygnalizacji świetlnej	233	27	1
16	Drogowe - hulajnogi miejskie	5		
17	Drogowe - niezabezpieczone studzienki, kratki kanalizacyjne	240	15	
18	Drogowe - planowane prace w infrastrukturze	480	1	1
19	Drogowe - rower miejski	32		
20	Drogowe - skuter miejski	12		
21	Drogowe - uszkodzenie dróg i poboczy	289	23	1
22	Drogowe - uszkodzenie figur, pomników, banerów, plakatów	39	2	
23	Drogowe - uszkodzenie wiat przystankowych	23		
24	Drogowe - uszkodzone znaki drogowe, tablice, barierki, ławki	467	53	1
25	Drogowe - wypadki, utrudnienia komunikacyjne	455	268	1
26	Drogowe - zanieczyszczenie jezdni i chodnika, plamy oleju	454	113	1
27	Działania ratowniczo-zabezpieczające	184	158	6
28	Imprezy masowe - decyzje, zezwolenia	30		
29	Inne działania	212	22	2
30	Komunikaty medyczne	65		
31	Materiały niebezpieczne - ładunek wybuchowy	96	5	17
32	Materiały niebezpieczne - podejrzane przesyłki	2		
33	Materiały niebezpieczne - transport materiałów	1		
34	Ochrona środowiska - inne zanieczyszczenia	801	8	1
35	Ochrona środowiska - zanieczyszczenie powietrza	96	5	
36	Ochrona środowiska - zanieczyszczenie rzek	30	8	1
37	OKB - potwierdzanie gotowości	603		
38	Ostrzeżenia - komunikaty media, służby, mieszkańcy	196	41	14
39	Planowane i awaryjne wyłączenia prądu - wentylowani	295	256	192
40	Pomoc charytatywna	2	1	
41	Raporty, meldunki	43	2	1
42	Społeczne - bezdomni	27	1	1
43	Społeczne - osoby poszukiwane	56	8	2
44	Społeczne - problemy rodzinne - pomoc	79	3	
45	Społeczne - zakłócenie porządku publicznego	8		1
46	Społeczne - wypadek przy pracy	1		
47	Sprawdzanie stanu łączności	18		1
48	Udzielanie informacji	327	12	16
49	Weterynaria - grypa świń A (H1N1)	2		
50	Weterynaria - inne zwierzęta	316	63	8
51	Weterynaria - martwe zwierzęta	979	340	10
52	Weterynaria - psy i koty	96	182	7
53	Weterynaria - ranne ptaki	1122	116	13
54	Weterynaria - roje owadów	66	51	
55	Weterynaria - roje owadów - meszki, komary	10		
56	Weterynaria - sarny, jelenie, łosie	130	100	4
57	Weterynaria - zagrożenia dziki	207	16	1
58	Weterynaria - zagrożenia lisy	81	22	3
59	Weterynaria - zwierzęta gospodarskie		4	
60	Zagrożenia - brak dostępu do mieszkania	303	30	2
61	Zagrożenia - epidemiologiczne	1464	174	30
62	Zagrożenia - niewybuchy (patrol minerski)	16	7	171
63	Zagrożenia - pożarowe, pogorzelska	575	271	3
64	Zagrożenia - próby technologiczne w zakładach	7	1	
65	Zagrożenia - tlenek węgla	67	13	
66	Zagrożenia - zdarzenia z monitoringu p.poż.	161	17	
67	Zgromadzenia publiczne - udział przedstawiciela organu gminy	4		
68	Zgromadzenia publiczne - zgłoszenia	88	1	
69	Żywiolowe - ekstremalne warunki pogodowe	12	3	
70	Żywiolowe - pożary terenów zielonych	105	71	
71	Żywiolowe - zagrożenia związane z drzewami i inną roślinnością	516	178	1
72	Żywiolowe - zalania i podtopienia ulic i mieszkań	211	64	
<b>RAZEM</b>		<b>14069</b>	<b>2883</b>	<b>515</b>
<b>OGÓŁEM ILOŚĆ ZDARZEŃ W 2020 r.</b>			<b>17467</b>	

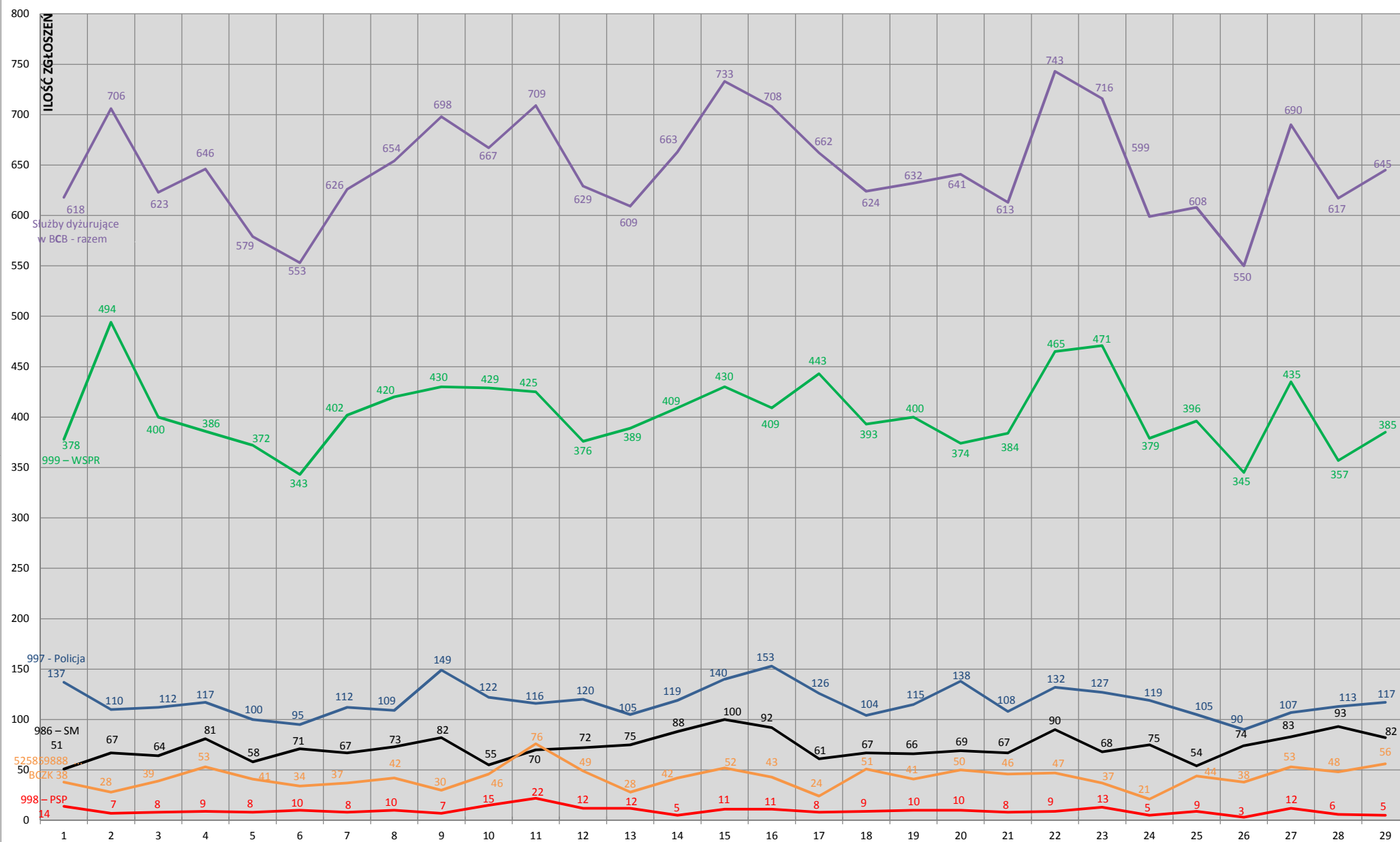
## STATYSTYKA ZGŁOSZEŃ W BYDGOSKIM CENTRUM BEZPIECZEŃSTWA STYCZEŃ - GRUDZIEŃ 2020



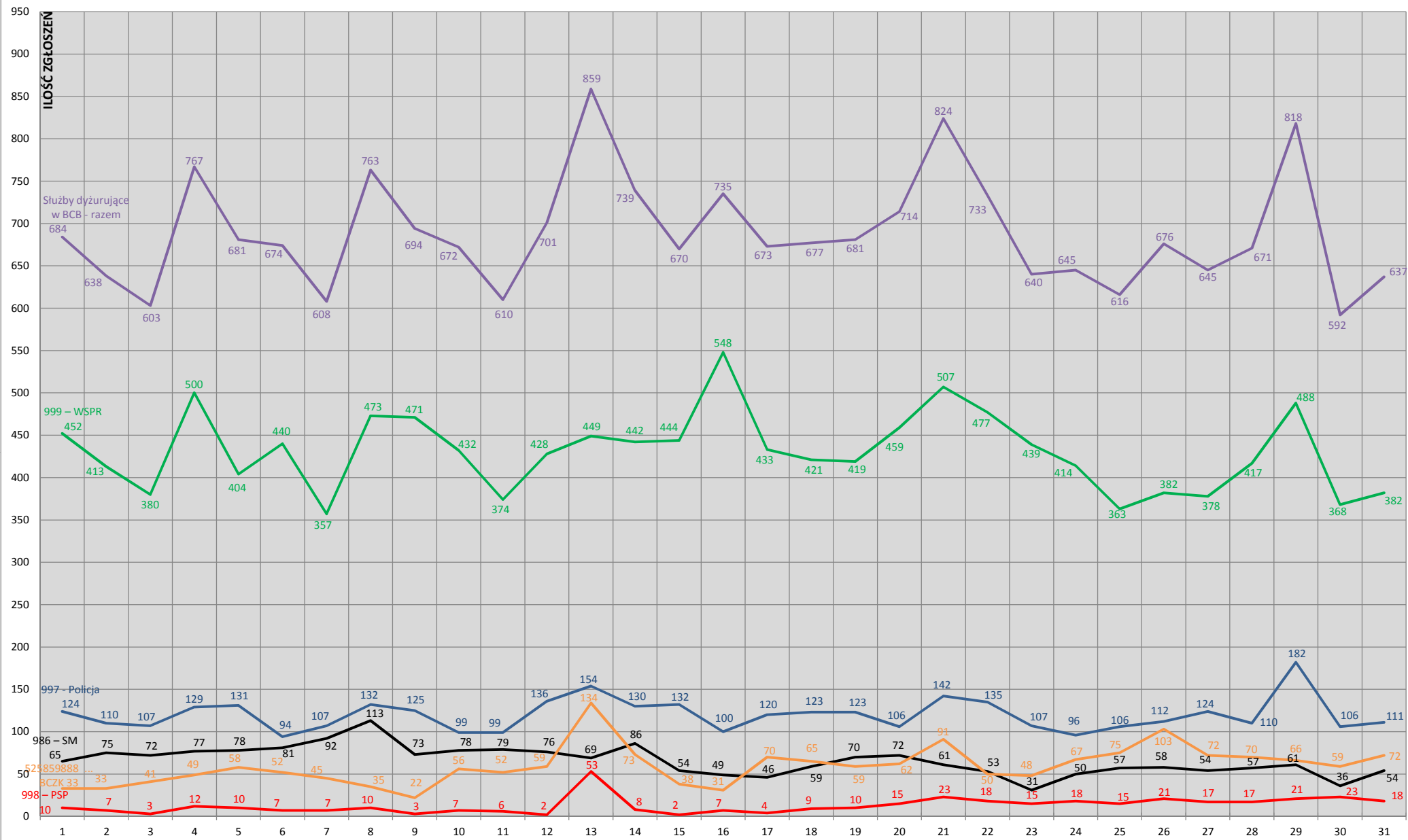
## STATYSTYKA ZGŁOSZEŃ W BYDGOSKIM CENTRUM BEZPIECZEŃSTWA STYCZEŃ 2020



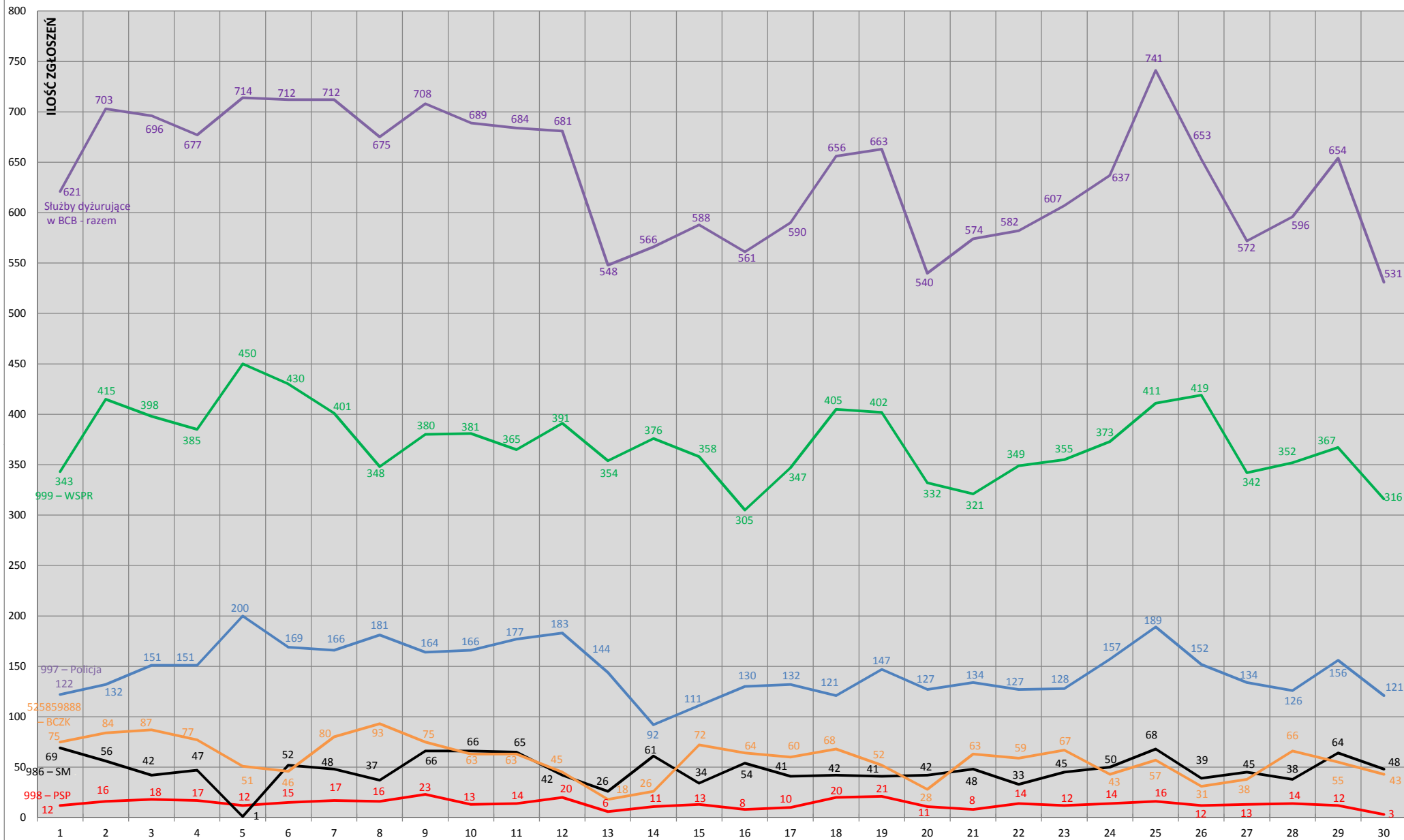
## STATYSTYKA ZGŁOSZEŃ W BYDGOSKIM CENTRUM BEZPIECZEŃSTWA LUTY 2020



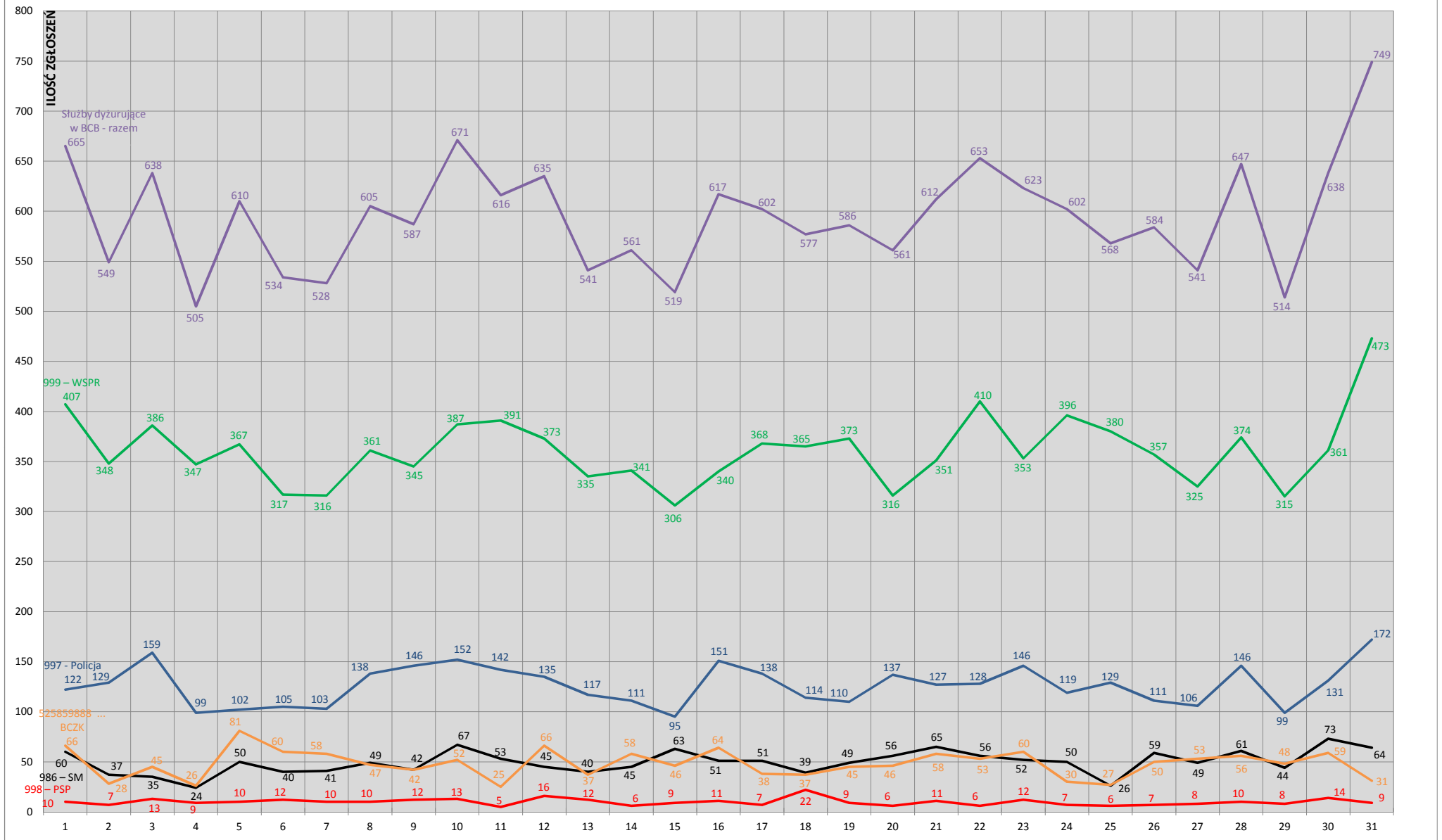
## STATYSTYKA ZGŁOSZEŃ W BYDGOSKIM CENTRUM BEZPIECZEŃSTWA MARZEC 2020



## STATYSTYKA ZGŁOSZEŃ W BYDGOSKIM CENTRUM BEZPIECZEŃSTWA KWIECIEŃ 2020

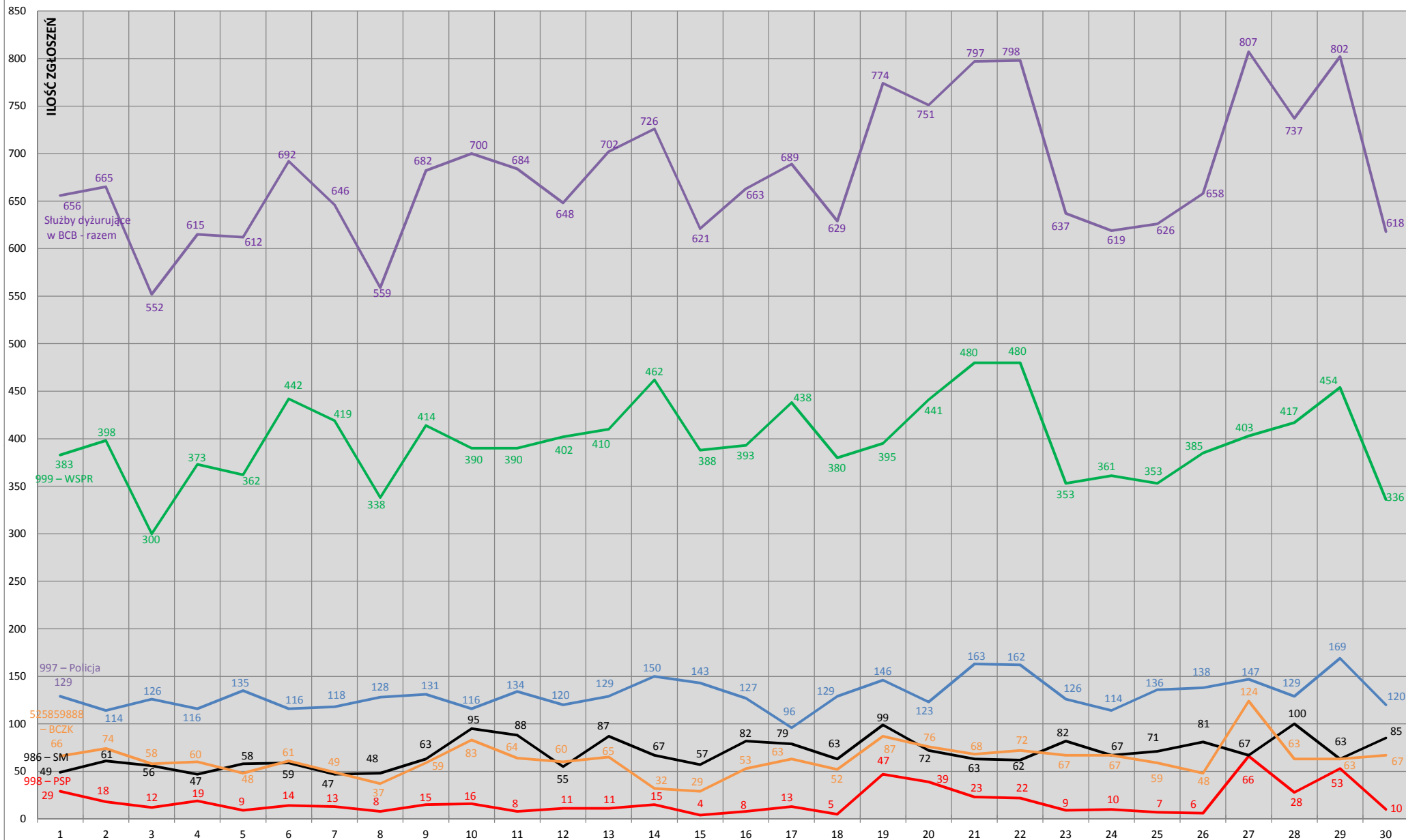


## STATYSTYKA ZGŁOSZEŃ W BYDGOSKIM CENTRUM BEZPIECZEŃSTWA MAJ 2020

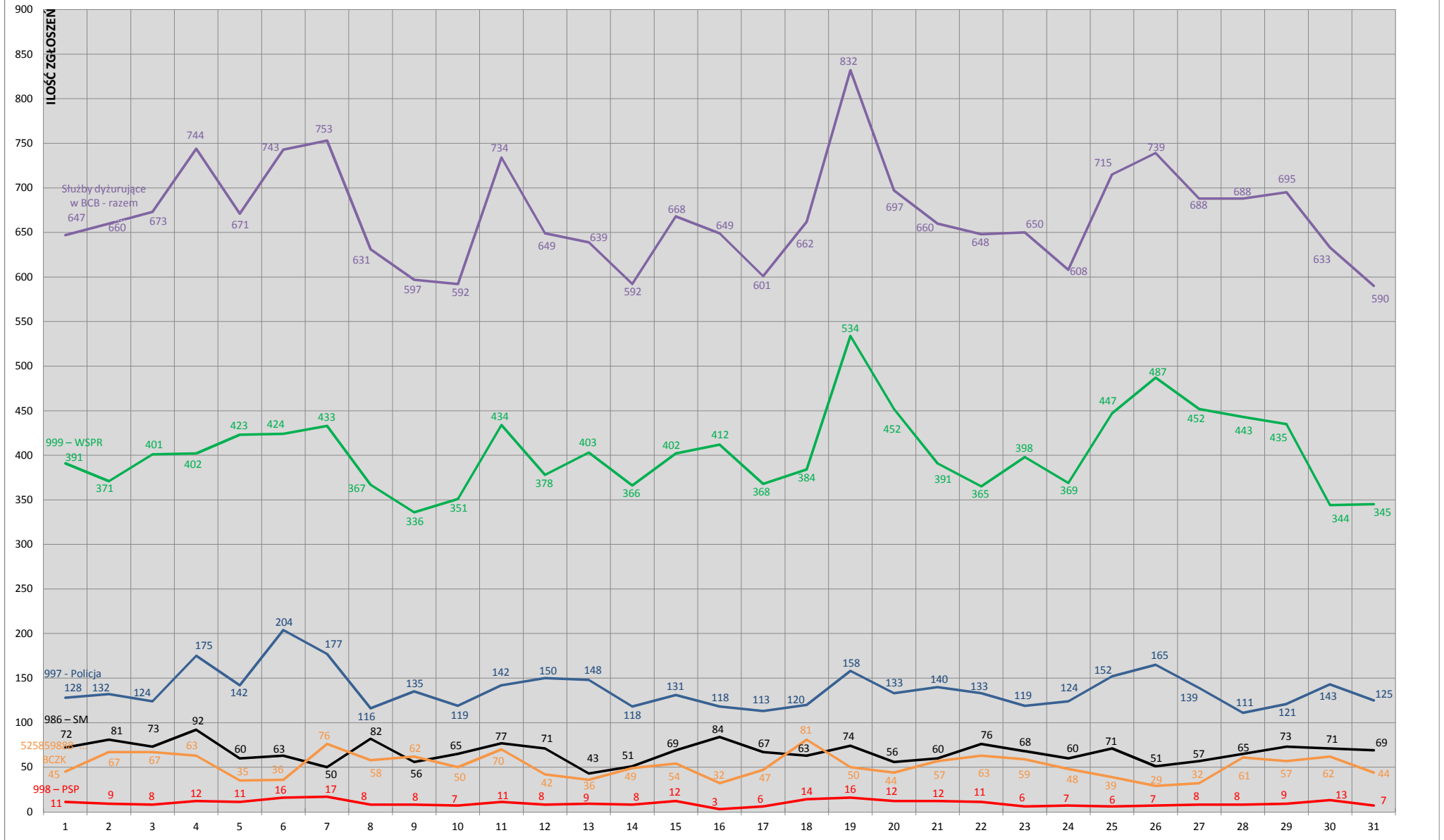




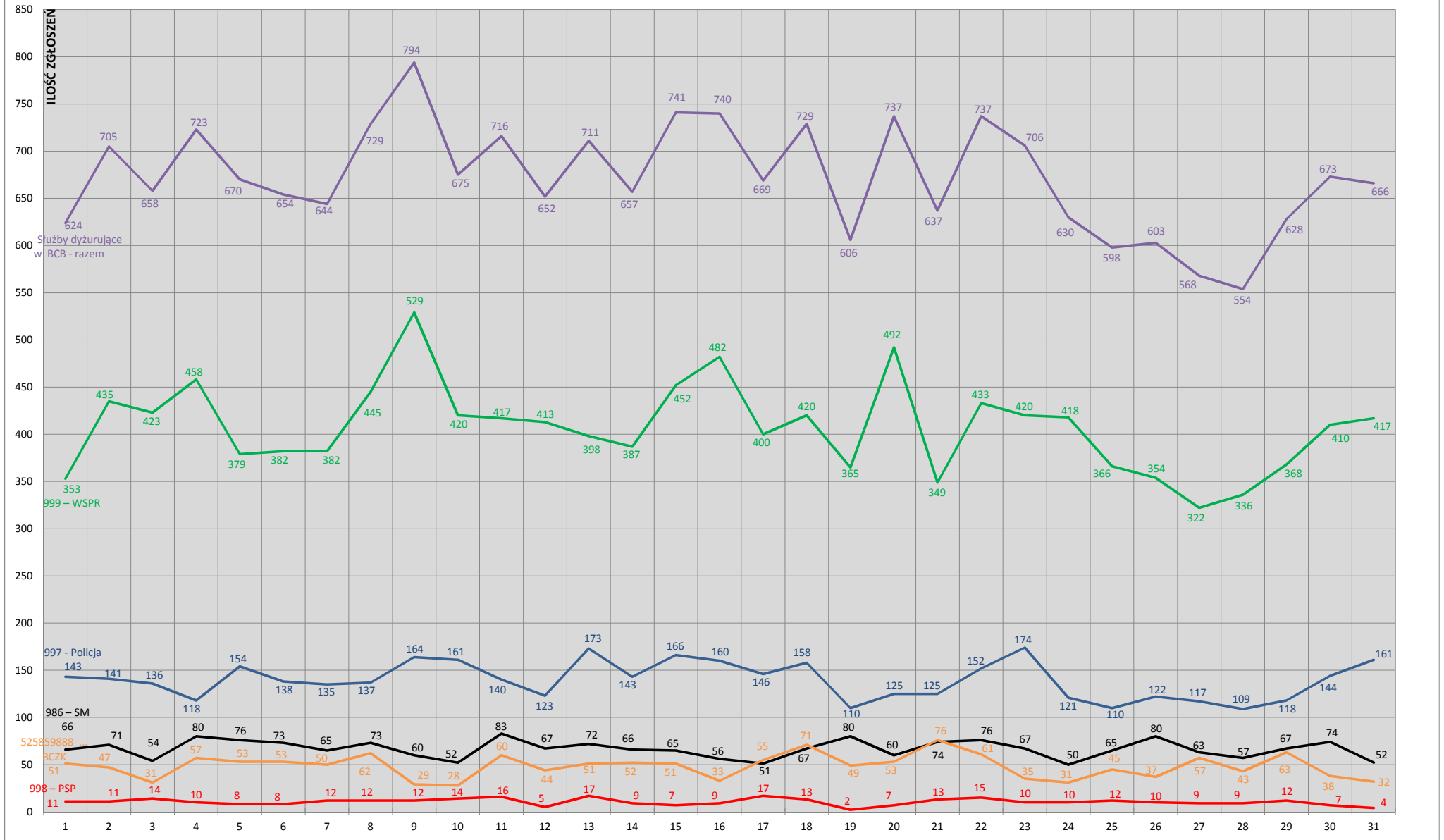
## STATYSTYKA ZGŁOSZEŃ W BYDGOSKIM CENTRUM BEZPIECZEŃSTWA CZERWIEC 2020



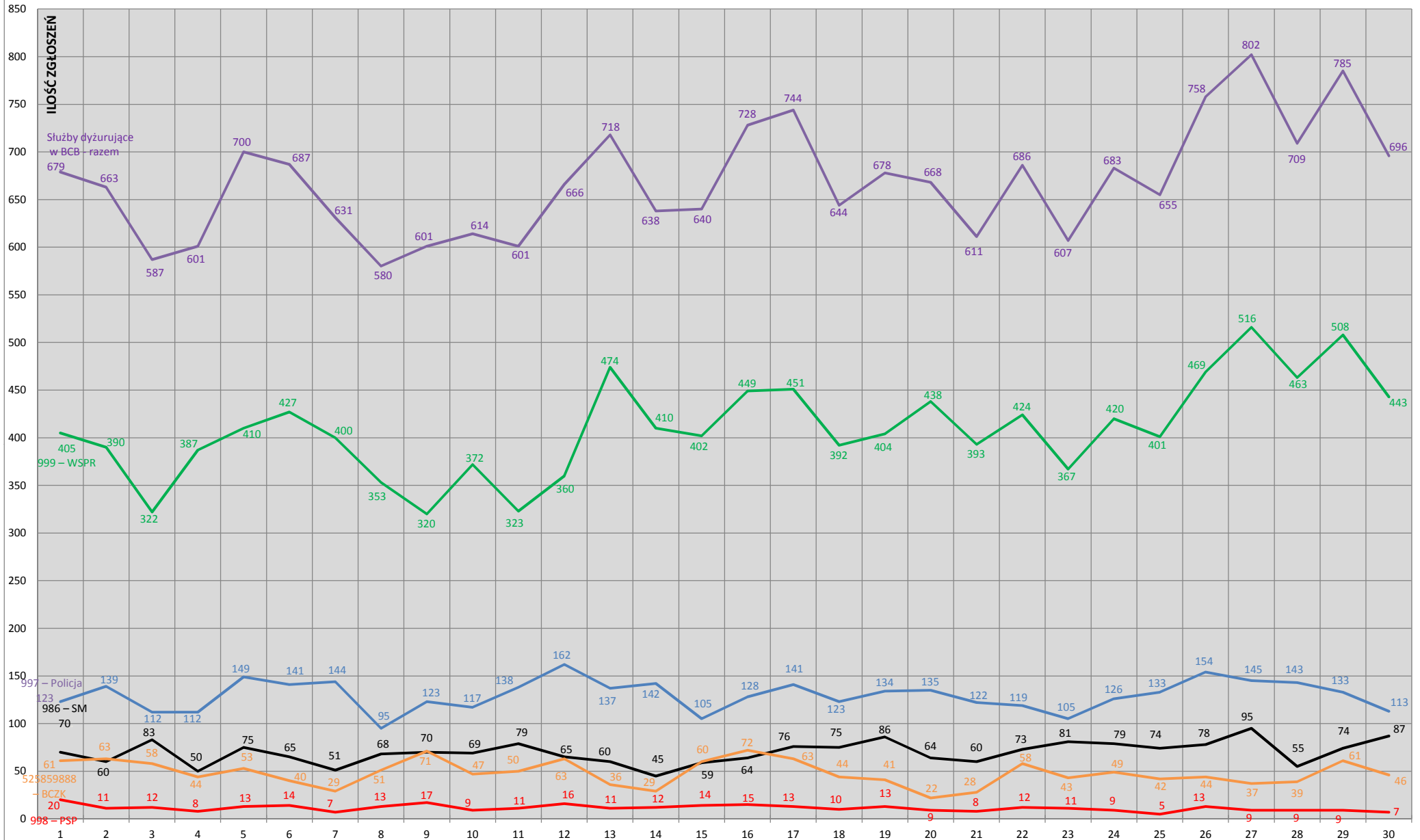
## STATYSTYKA ZGŁOSZEŃ W BYDGOSKIM CENTRUM BEZPIECZEŃSTWA LIPIEC 2020



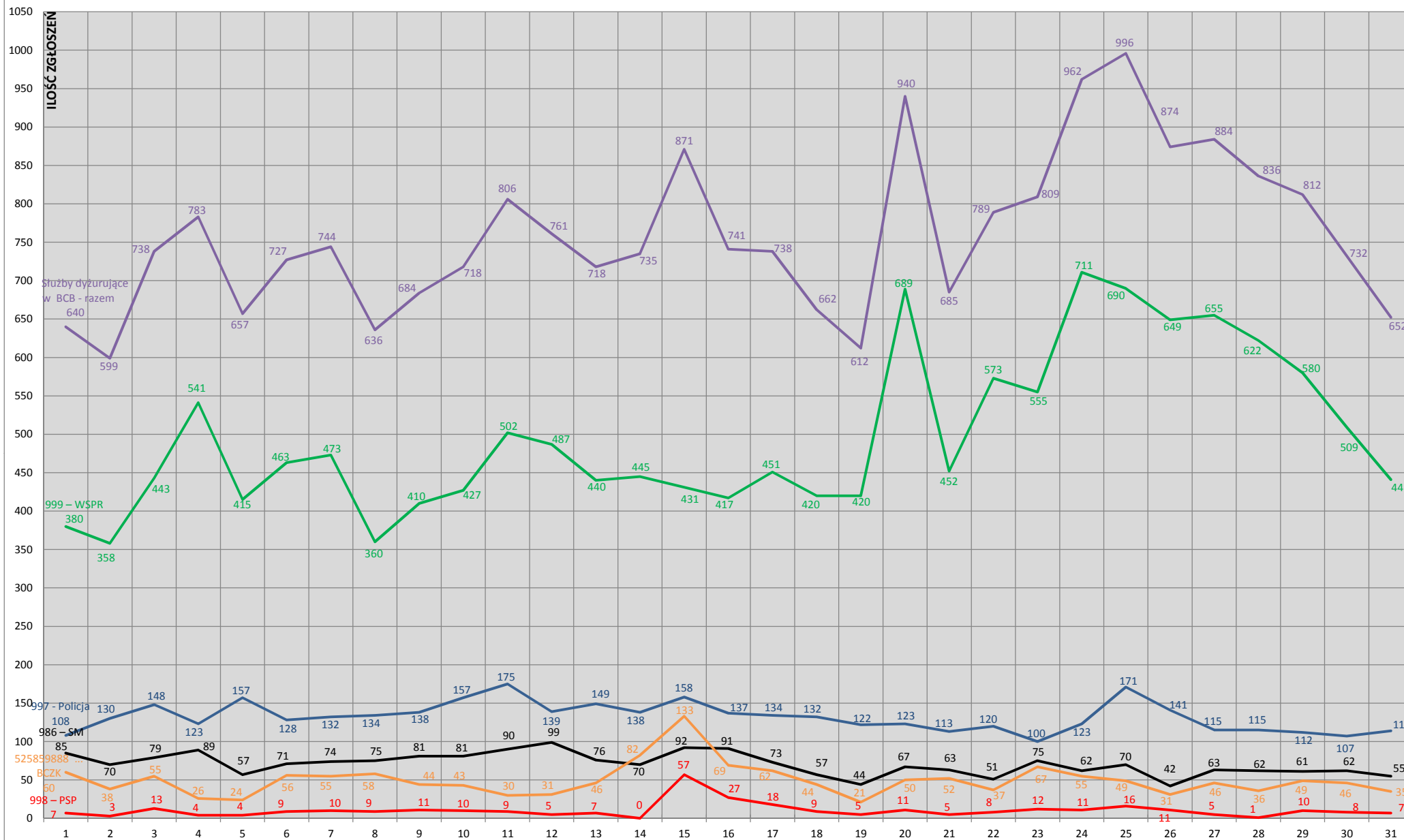
## STATYSTYKA ZGŁOSZEŃ W BYDGOSKIM CENTRUM BEZPIECZEŃSTWA SIERPIEŃ 2020



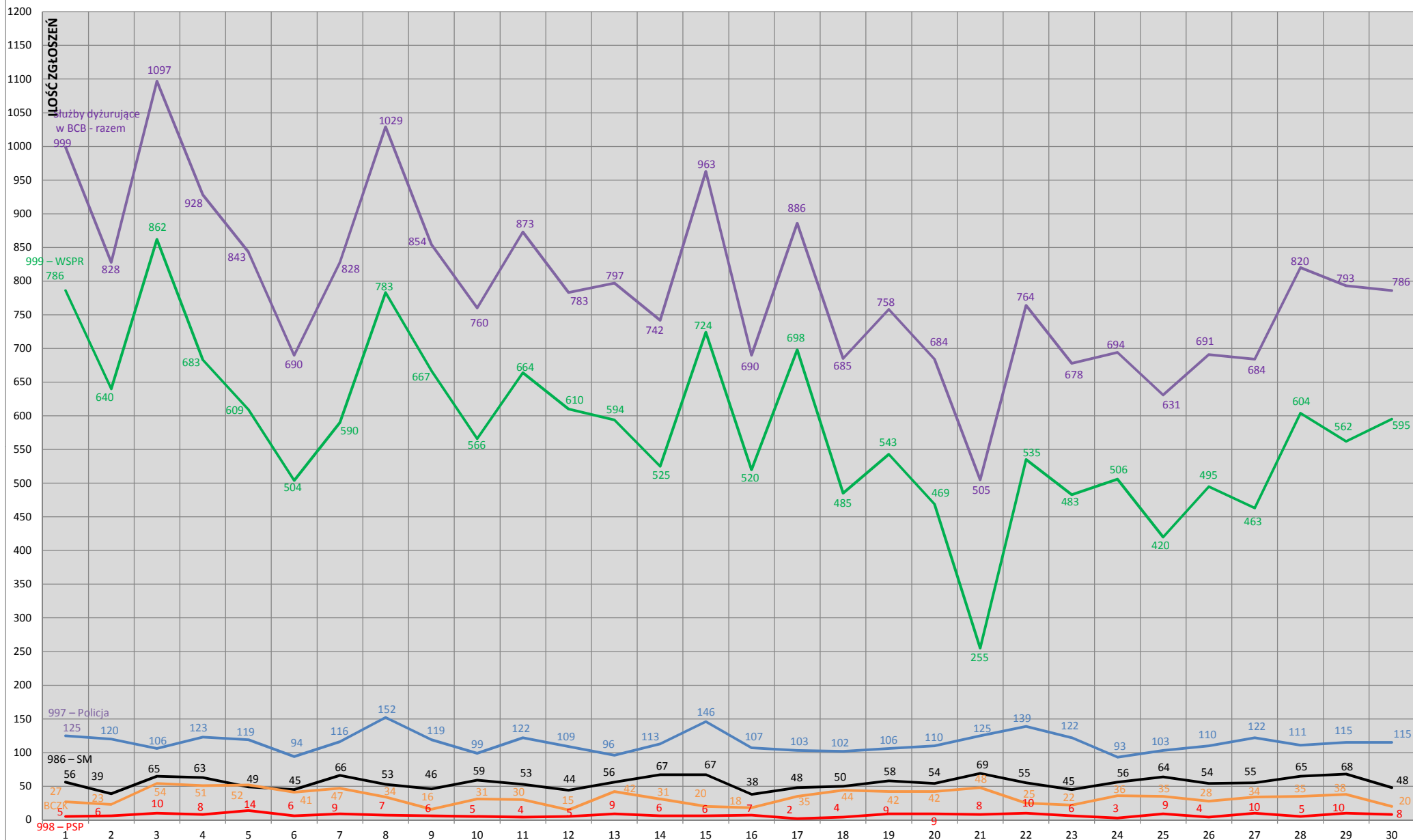
## STATYSTYKA ZGŁOSZEŃ W BYDGOSKIM CENTRUM BEZPIECZEŃSTWA WRZESIEŃ 2020



## STATYSTYKA ZGŁOSZEŃ W BYDGOSKIM CENTRUM BEZPIECZEŃSTWA PAŹDZIERNIK 2020



## STATYSTYKA ZGŁOSZEŃ W BYDGOSKIM CENTRUM BEZPIECZEŃSTWA LISTOPAD 2020



## STATYSTYKA ZGŁOSZEŃ W BYDGOSKIM CENTRUM BEZPIECZEŃSTWA GRUDZIEŃ 2020

